

CENTRO MUNICIPAL DE EDUCAÇÃO INFANTIL PEDACINHO DO CÉU

PROFESSORA: MARILENE LAZAROTTO BARETTA

TURMA: PRÉ II - INTEGRAL

DATA: 16/11/2020

MODALIDADE: EDUCAÇÃO INFANTIL

FAIXA ETÁRIAS BNCC: CRIANÇAS PEQUENAS

CAMPO DE EXPERIÊNCIAS: ESPAÇOS, TEMPOS, QUANTIDADES, RELAÇÕES E TRANSFORMAÇÕES.

OBJETIVO DE APRENDIZAGEM E DESENVOLVIMENTO:

(EI03ET03) IDENTIFICAR E SELECIONAR FONTES DE INFORMAÇÕES, PARA RESPONDER A QUESTÕES SOBRE A NATUREZA, SEUS FENÔMENOS, SUA CONSERVAÇÃO.

DESENVOLVIMENTO DA AULA:

“MISSÃO NATUREZA, PROTEGENDO OS ANIMAIS”

OLÁ !!! NA AULA DE HOJE VAMOS TRATAR DE UM ASSUNTO MUITO IMPORTANTE E COMENTADO NOS ÚLTIMOS TEMPOS, A IMPORTÂNCIA DE PROTEGER E CUIDAR DA NATUREZA E DOS ANIMAIS.

VAMOS CONHECER A LEI QUE AMPARA, OU SEJA, QUE DEFENDE OS ANIMAIS E TAMBÉM APRENDER COMO PODEMOS NOS TORNAR UM SUPER HERÓI, COM A MISSÃO DE SALVAR E PROTEGER OS BICHINHOS.

**ANIMAL NÃO É
BRINQUEDO!**

SENTE FOME, SEDE, FRIO E MEDO...

**ABANDONO
DE ANIMAIS
É CRIME!**

LEI 9.605/1998, ART. 32



**OS ANIMAIS ASSIM
COMO NÓS HUMANOS
SENTEM FOME,
SEDE, CANSAÇO,
SONO E MEDO E POR
ISSO PRECISAM DE
CARINHO, CUIDADO,
RESPEITO E AMOR!**

ATIVIDADE 1:

PARA INICIAR AS ATIVIDADES OUÇA COM BASTANTE ATENÇÃO A MÚSICA QUE FALA DA PROTEÇÃO AOS ANIMAIS: <https://youtu.be/1374gVD-DRk>



AGORA NO MÊS DE SETEMBRO FOI VALIDADA A LEI QUE AUMENTA A PUNIÇÃO PARA QUEM MALTRATAR E ABANDONAR OS ANIMAIS, COM PENA DE 2 A 5 ANOS DE PRISÃO E PAGAMENTO DE MULTA.

NA MÚSICA QUE VOCÊ OUVIU, ESTÁ DIZENDO QUE OS ANIMAIS FORAM CRIADOS POR DEUS, ASSIM COMO NÓS E PRECISAM DE MUITO CARINHO, AMOR E PROTEÇÃO SÃO NOSSOS IRMÃOS!

ENTÃO CABE A CADA UM DE NÓS COLOCAR TUDO ISSO QUE APRENDEMOS EM PRÁTICA E NOS TORNAR DEFENSORES DOS ANIMAIS. PARA ISSO VAMOS FAZER UM ESCUDO, QUE SERVIRÁ COMO UM SÍMBOLO USADO PARA PROTEGER OS ANIMAIS.

ATIVIDADE 2:

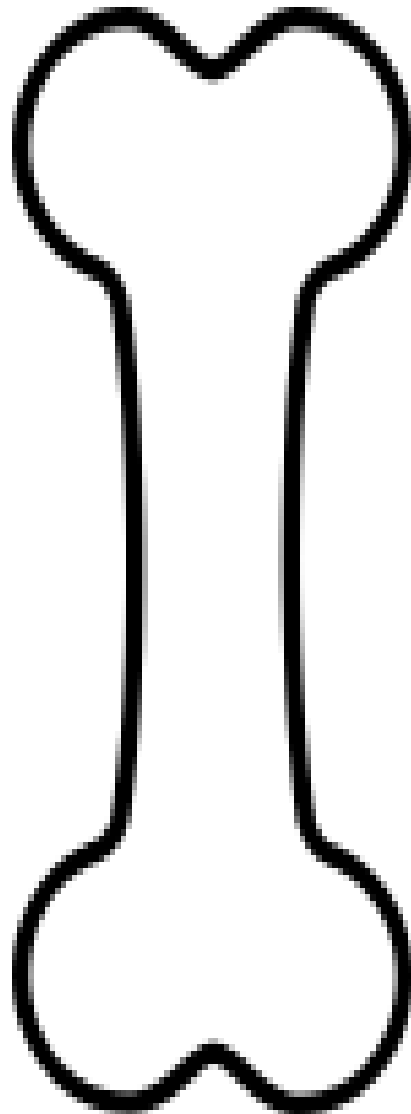

AGORA VAMOS CONFECCIONAR UM ESCUDO:


- COLORIR O MOLDE DA COR QUE VOCÊ PREFERIR, COM TINTA, LÁPIS DE COR, GIZ DE CERA, CANETINHAS...
- RECORTAR O MOLDE E EM SEGUIDA COLAR EM UMA ESTRUTURA MAIS FIRME COMO PAPELÃO, ISOPOR OU PLÁSTICO.
- DENTRO DO OSSO, ESCREVA SEU NOME
- ATRÁS DO ESCUDO, DEPOIS DE PRONTO VOCÊ PODE CRIAR UMA ALÇA PARA SEGURAR E DAR SUSTENTAÇÃO.
-

IDEIA (MODELO):



MOLDE DO ESCUDO:





ATIVIDADE 3:

AGORA QUE VOCÊ JÁ TEM SEU ESCUDO, PARA SE TORNAR UM SUPER DEFENSOR DOS ANIMAIS, COM AJUDA DE SEUS FAMILIARES CRIE UM GRITO DE GUERRA BEM LEGAL SOBRE SUA MISSÃO

EXEMPLO:

**SOU, SOU ,SOU...
DEFENSOR DOS ANIMAIS...
SEMPRE COM MEU ESCUDO,
PROTEGENDO MAIS E MAIS !!!**

ATIVIDADE 4:

ESCREVA O SEU **GRITO DE GUERRA** EM SEU CADERNO DE ATIVIDADES.

ATIVIDADE 5:

FAÇA UM DESENHO BEM COLORIDO DO QUE ESTE GRITO REPRESENTA PARA A PROTEÇÃO ANIMAL.



A PROFESSORA VAI AMAR OUVIR SEU GRITO DE GUERRA, GRAVE UM VÍDEO E MANDE EM NOSSO GRUPO NO WHATSSAP.



**ABRAÇOS CARINHOSOS
DA PROF^a. MARILENE BARETTA**