

**CENTRO MUNICIPAL DE EDUCAÇÃO INFANTIL PEDACINHO DO CÉU**

**PROFESSORA: JAKELINE ANGELI BOTH**

**TURMA: PRÉ I- VESPERTINO**

**DATA: 23 /11/2020**

**MODALIDADE: EDUCAÇÃO INFANTIL**

**FAIXA ETÁRIAS BNCC: CRIANÇAS PEQUENAS**

**CAMPO DE EXPERIÊNCIAS: ESPAÇOS, TEMPOS, QUANTIDADES, RELAÇÕES E TRANSFORMAÇÕES.**

**OBJETIVO DE APRENDIZAGEM E DESENVOLVIMENTO:**

**(EI03ET03) IDENTIFICAR E SELECIONAR FONTES DE INFORMAÇÕES, PARA RESPONDER A QUESTÕES SOBRE A NATUREZA, SEUS FENÔMENOS, SUA CONSERVAÇÃO.**

### **DESENVOLVIMENTO DA AULA:**

#### **ATIVIDADE 1:**

PARA INICIAR AS ATIVIDADES, ASSISTA UMA LINDA MÚSICA SOBRE OS ANIMAIS:

<https://www.youtube.com/watch?v=D7pkcS7HT2w>

**MUITO BEM!**




AGORA QUE VOCÊ JÁ ASSISTIU O VÍDEO, RESPONDA AS QUESTÕES ABAIXO:

IMPRIMIR AS  
ATIVIDADES OU  
RECORTAR DE  
REVISTAS,  
LIVROS, ETC.



**ATIVIDADE 2:**

COMPLETE A TABELA SOBRE OS ANIMAIS:



NOME DESTE ANIMAL:

VIVE EM:


UMA CARACTERÍSTICA:



NOME DESTE ANIMAL:

VIVE EM:

UMA CARACTERÍSTICA:



NOME DESTE ANIMAL:

VIVE EM:

UMA CARACTERÍSTICA:



NOME DESTE ANIMAL:

VIVE EM:


UMA CARACTERÍSTICA:

**MARAVILHA!**



**ATIVIDADE 3:**

OBSERVE A IMAGEM E RESOLVA ESSE PROBLEMINHA:



QUANTOS ANIMAIS VOCÊ PODE VER DENTRO DA ARCA?

QUANTOS ANIMAIS ESTÃO FORA DA ARCA?

QUANTAS SÃO AVES?

QUANTOS SÃO PEIXES?




**ADOREI!**


**ATIVIDADE 4:**

**SETA DOS ANIMAIS:**

PROVIDENCIE COM A CRIANÇA 4 FOLHAS BRANCAS A4 E DESENHEM JUNTOS 8 SETAS IGUAIS AO MODELO ABAIXO:



DEPOIS DE DESENHAR AS SETAS, A CRIANÇA DEVERÁ RECORTÁ-LAS; APÓS RECORTADAS, A CRIANÇA IRÁ FIXAR AS SETAS NO ASSOALHO COM FITA ADESIVA, CONSTRUINDO UM PERCURSO EM DIREÇÕES DIFERENTES, CONFORME IMAGEM ABAIXO:



CASO TENHA GIZ BRANCO OU CANETAO. PODERA DESENHAR NO CHAO.



A DIREÇÃO DAS SETAS APONTA PARA ONDE A CRIANÇA DEVE PULAR E GIRAR SEU CORPO;  
ANTES DE INICIAR O TRAJETO COM OS SALTOS OBEDECENDO A DIREÇÃO DAS SETAS, A CRIANÇA DEVERÁ AGUARDAR O ADULTO EMITIR O SOM DE UM ANIMAL;  
A CRIANÇA SÓ PODERÁ FALAR O NOME DO ANIMAL AO TERMINAR O PERCURSO;  
É INTERESSANTE UTILIZAR ANIMAIS QUE A CRIANÇA CONHEÇA;  
A QUANTIDADE DE ANIMAIS FICA A CRITÉRIO DE CADA UM.

VÍDEO DA BRINCADEIRA:

<https://youtu.be/AJJ MI6D7LA>

**PARABÉNS, CONCLUIU SUAS  
ATIVIDADES!**

