



PLANO DE AULA – MATERNAL II

ENSINO MUNICIPAL NO DISTRITO DE SANTA LÚCIA – OURO

PROFESSORA: SUZANA DAMBROS SAVENHAGO

TURMA: MATERNAL II

DATA: 20/11/2020

MODALIDADE: EDUCAÇÃO INFANTIL

FAIXAS ETÁRIAS (BNCC): CRIANÇAS BEM PEQUENAS (1 ANO E 7 MESES A 3 ANOS E 11 MESES).

CAMPO DE EXPERIÊNCIAS: “EU, O OUTRO E O NÓS” / “CORPO, GESTOS E MOVIMENTOS” / “TRAÇOS, SONS, CORES E FORMAS” / “ESCUTA, FALA, PENSAMENTO E IMAGINAÇÃO”.

OBJETIVOS DE APRENDIZAGEM E DESENVOLVIMENTO:

(EI02E004) COMUNICAR-SE COM OS COLEGAS E OS ADULTOS, BUSCANDO COMPREENDÊ-LOS E FAZENDO-SE COMPREENDER.

(EI02CG05) DESENVOLVER PROGRESSIVAMENTE AS HABILIDADES MANUAIS, ADQUIRINDO CONTROLE PARA DESENHAR, PINTAR, RASGAR, FOLHEAR, ENTRE OUTROS.

(EI02TS02) UTILIZAR MATERIAIS VARIADOS COM POSSIBILIDADES DE MANIPULAÇÃO (ARGILA, MASSA DE MODELAR), EXPLORANDO CORES, TEXTURAS, SUPERFÍCIES, PLANOS, FORMAS E VOLUMES AO CRIAR OBJETOS TRIDIMENSIONAIS.

(EI02EF04) FORMULAR E RESPONDER PERGUNTAS SOBRE FATOS DA HISTÓRIA NARRADA, IDENTIFICANDO CENÁRIOS, PERSONAGENS E PRINCIPAIS ACONTECIMENTOS.

DESENVOLVIMENTO DA AULA:

- INICIALMENTE A FAMÍLIA DEVERÁ ENCONTRAR UM LOCAL AGRADÁVEL PARA LER PARA A CRIANÇA O LIVRO: “CADA UM MORA ONDE PODE”, DO AUTOR ZIRALDO.

- O ADULTO PODERÁ QUESTIONAR À CRIANÇA:
- QUAIS OS TIPOS DE CASAS QUE APARECEM NA HISTÓRIA?

- NÓS PODEMOS MORAR NESTES LUGARES?
- COMO É NOSSA CASA, DE QUAL MATERIAL ELA É CONSTRUÍDA?

- ONDE É A CASA DO BICHINHO?

- AO FINAL DA HISTÓRIA É MOSTRADA A CASA DO BICHINHO DA MAÇÃ E O QUE TEM EM SEU ENTORNO. DESSA FORMA, A PROPOSTA DA ATIVIDADE DE HOJE É MONTAR UMA MAQUETE COM A CASA CONFECCIONADA NA AULA ANTERIOR.

- COM A AJUDA DA FAMÍLIA PODERÃO ESCOLHER UMA BASE PARA A MAQUETE (PAPELÃO, MADEIRA, ISOPOR...), COLOCAR A CASINHA NO CENTRO E AO REDOR COLOCAR MUSGO, PLANTINHAS, AREIA, ERVA-MATE, PEDRAS, FAZER OUTRAS CONSTRUÇÕES (COM CAIXINHAS), PINTAR COM TINTA GUACHE, ETC; SIMULANDO A SUA MORADIA...

- AO FINAL A CRIANÇA DEVERÁ BRINCAR COM SUA MAQUETE, DEIXANDO A IMAGINAÇÃO TOMAR CONTA... EXEMPLOS:





- **OBS:** LEMBREM-SE DE DEIXAR A CRIANÇA PRODUIR E AUXILIAR DO SEU JEITINHO, COLANDO, PINTANDO, ENFIM, SENTINDO-SE IMPORTANTE NESTE PROCESSO.

AVALIAÇÃO: A AVALIAÇÃO ACONTECERÁ POR MEIO DA PARTICIPAÇÃO DOS ALUNOS. OS PAIS PODERÃO REGISTRAR POR FOTOS OU VÍDEOS ESSES MOMENTOS E ENCAMINHAR NO GRUPO DE WHATSAPP OU PARA A PROFESSORA.

**BELJINHOS CARINHOSOS DA
PROFE SUZANA!!!!**

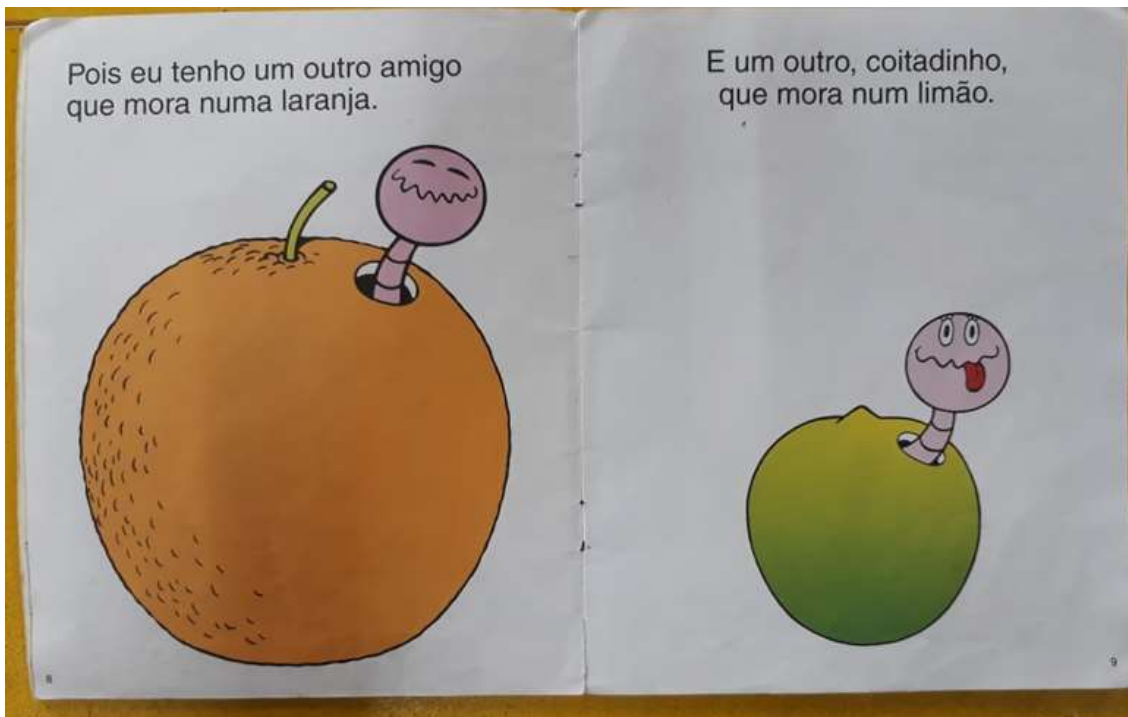
ÓTIMO TRABALHO!!!!








ANEXO









Já outro, que é muito gordinho,
mora no peito do P...

...que ficou tão cansadinho que
acabou virando um R.



Meu mais elegante amigo mora
num pêssego.

Mas um outro, mais elegante ainda,
mora numa letra Q, onde só se pode
entrar vestido a rigor.

