

CENTRO MUNICIPAL DE EDUCAÇÃO INFANTIL PEDACINHO DO CÉU  
PROFESSORAS: MARILENE LAZAROTTO BARETTA.  
TURMA: PRÉ II INTEGRAL  
FAIXA ETÁRIA: 5 ANOS  
DATA: 10 /11/2020

**MODALIDADE:** EDUCAÇÃO INFANTIL

**FAIXA ETÁRIA (BNCC):** CRIANÇAS PEQUENAS

**CAMPOS DE EXPERIÊNCIAS:** ESPAÇOS, TEMPOS, QUANTIDADES, RELAÇÕES E TRANSFORMAÇÕES. O EU, O OUTRO E O NÓS.

**HABILIDADES DA BNCC:**

**(EI03ET01)** ESTABELECEER RELAÇÕES DE COMPARAÇÃO ENTRE OBJETOS, OBSERVANDO SUAS PROPRIEDADES.

**(EI03ET03)** IDENTIFICAR E SELECIONAR FONTES DE INFORMAÇÕES, PARA RESPONDER A QUESTÕES SOBRE A NATUREZA, SEUS FENÔMENOS, SUA CONSERVAÇÃO.

**(EI03E004)** COMUNICAR SUA IDEIAS E SENTIMENTOS A PESSOAS E GRUPOS DIVERSOS.

**DESENVOLVIMENTO DA AULA:** VAMOS INICIAR A NOSSA AULA DE HOJE OUVINDO UMA HISTÓRIA CONTADA PELA PROFESSORA MARINA:

## O MACACO E O BURACO.

O LINK PARA A HISTÓRIA É:

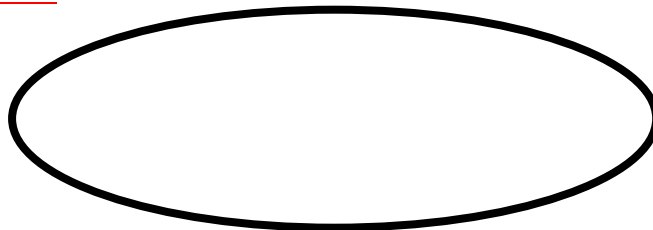
<https://www.youtube.com/watch?v=WcEOEiea-68>



VAMOS RESPONDER ALGUMAS PERGUNTAS SOBRE A HISTÓRIA?

- O QUE O MACACO COME QUANDO TEM FOME? \_\_\_\_\_
- O RATO COME \_\_\_\_\_ QUANDO TEM FOME.
- A ONÇA BEBE \_\_\_\_\_ QUANDO SENTE SEDE.

DESENHE O QUE O GATO COME QUANDO SENTE MUITA FOME:



• QUEM COME OSSO É O \_\_\_\_\_

• A ÁRVORE TINHA O QUE EM SEU TRONCO?

--	--	--	--	--	--

• OS ANIMAIS QUE FORAM ENGANADOS PELA ÁRVORE, RESOLVERAM CHAMAR AJUDA. QUEM ELES CHAMARAM?


L		N	H		D		
---	--	---	---	--	---	--	--

✚ ASSISTA NOVAMENTE A HISTÓRIA. E EM SEGUIDA COLOQUE OS NUMERAIS AO LADO DE CADA PERSONAGEM NA ORDEM QUE APARECEM NA HISTÓRIA.

✚ PODEM ESCREVER O NOME DO PERSONAGEM.

✚ APROVEITE PARA DEIXAR NOSSOS PERSONAGENS COLORIDOS.

POR EXEMPLO:

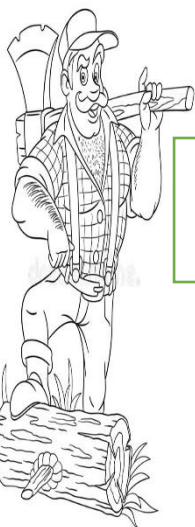


1


MACACO




--



--



--



--



--

- QUANTOS PERSONAGENS APARECERAM? \_\_\_\_\_
  - MUITO BEM!!! COMPLETE A LINHA COM O NUMERAL QUE REPRESENTA A QUANTIDADE DE PERSONAGENS DA HISTÓRIA.
- 

AGORA VAMOS NOS DIVERTIR UM POUCO COM TINTA E NOSSOS DEDOS, MÃOS E PÉS.

PRECISO QUE VOCÊ PESQUISE OU CRIE UM DESENHO UTILIZANDO SEUS DEDOS, MÃOS, PÉS E TINTA. PODE FAZER ESTA ATIVIDADE NO CADERNO.



ESTE MACACO A PROFESSORA PESQUISOU NA INTERNET. PARTINDO DO CARIMBO DO PÉ E MAIS ALGUNS TRAÇOS.

O MACACO FICOU LINDO.

ESCOLHA UM OU MAIS PERSONAGENS DA HISTÓRIA PARA REPRESENTÁ-LOS COM TINTA E SEUS DEDOS, MÃOS OU PÉS.

A CADA DIA QUE PASSA  
A NOSSA SAUDADE SÓ  
AUMENTA.

FIQUE BEM!!!

