

ESCOLA: ENSINO MUNICIPAL NO DISTRITO DE SANTA LÚCIA

PROFESSORA: ELIZANDRA CARLA GASPARINI

FAIXA ETÁRIA: 4 E 5 ANOS

TURMA: PRÉ II

DATA: 09-11-2020

MODALIDADE: EDUCAÇÃO INFANTIL

FAIXA ETÁRIA: CRIANÇAS PEQUENAS (4 ANOS A 5 ANOS E 11 MESES)

CAMPO DE EXPERIÊNCIA: TRAÇOS, SONS, CORES E FORMAS / CORPO, GESTOS E MOVIMENTOS. ESCUTA, FALA, PENSAMENTO E IMAGINAÇÃO.

HABILIDADES DA BNCC:

(EI03TS04) EXPRESSAR-SE LIVREMENTE POR MEIO DE DESENHO, PINTURA, COLAGEM, DOBRADURA, ESCULTURA, CRIANDO PRODUÇÕES BIDIMENSIONAIS E TRIDIMENSIONAIS.

(EI03EF09) LEVANTAR HIPÓTESES EM RELAÇÃO À LINGUAGEM ESCRITA, REALIZANDO REGISTROS DE PALAVRAS E TEXTOS, POR MEIO DE ESCRITA ESPONTÂNEA.

DESENVOLVIMENTO DA AULA:

- NESSA AULA VAMOS TRABALHAR COM OS MEIOS DE COMUNICAÇÃO:
- ASSISTIR AOS VÍDEOS DA TV ESCOLA:

DE ONDE VEM O LIVRO?

<https://www.youtube.com/watch?v=1ha4acnXWow>

DE ONDE VEM A TELEVISÃO?

<https://www.youtube.com/watch?v=Wm6bPczw5Ls>

- CONVERSAR COM AS CRIANÇAS, COMO ERA QUANDO NÃO EXISTIAM TANTOS MEIOS DE COMUNICAÇÃO;
- COMO AS PESSOAS SE COMUNICAVAM COM AS QUE ESTAVAM DISTANTES?
- O QUE MAIS ERA COMUNICADO?

ATIVIDADE EM FOLHA: (ATIVIDADE ENTREGUE IMPRESSA):

- ESCREVER NOME COMPLETO E DATA;
- LER O POEMA;
- CIRCULAR NO POEMA OS NOMES DOS MEIOS DE COMUNICAÇÃO;
- ESCREVER O NOME DOS MEIOS DE COMUNICAÇÃO A PARTIR DAS IMAGENS; (DEIXAR AS CRIANÇAS ESCREVEREM SOZINHOS, PARA IDENTIFICAR COMO ESTÁ A ESCRITA);


ENSINO MUNICIPAL NO DISTRITO DE SANTA LÚCIA
OURO - SC
PROFESSORA: ELIZANDRA CARLA GASPARINI
ALUNO (A) _____
DATA ____/____/____ PRÉ II


MEIOS DE COMUNICAÇÃO


ESCUTAMOS E FALAMOS
SEMPRE A NOS COMUNICAR
PALAVRAS E FRASES VOAM
BEM LIGEIRAS, PELO AR!


NA REVISTA, NO JORNAL,
NA INTERNET E NO ORELHÃO.
NO RÁDIO OU NA CONVERSA
E NA NOSSA QUERIDA TELEVISÃO!


DOS MEIOS QUE UTILIZAMOS
COM CARINHO E EDUCAÇÃO
SÃO SEMPRE MUITO IMPORTANTES
PARA A NOSSA COMUNICAÇÃO.


 _____


 _____


 _____


 _____

 _____

 _____

 _____

 _____

 _____

AVALIAÇÃO:

SERÁ PELA PARTICIPAÇÃO DO ALUNO NA REALIZAÇÃO DA ATIVIDADE. ARQUIVAR A ATIVIDADE PARA POSTERIOR ENVIAR À ESCOLA.

LEMBRE-SE DE ENVIAR UMA FOTO ATIVIDADE À PROFESSORA.