

PLANO DE AULA – MATERNAL II

ENSINO MUNICIPAL NO DISTRITO DE SANTA LÚCIA – OURO

PROFESSORA: SUZANA DAMBROS SAVENHAGO

TURMA: MATERNAL II

DATA: 09/11/2020

MODALIDADE: EDUCAÇÃO INFANTIL

FAIXAS ETÁRIAS (BNCC): CRIANÇAS BEM PEQUENAS (1 ANO E 7 MESES A 3 ANOS E 11 MESES).

CAMPO DE EXPERIÊNCIAS: “EU, O OUTRO E O NÓS” / “CORPO, GESTOS E MOVIMENTOS” / “TRAÇOS, SONS, CORES E FORMAS” / “ESPAÇOS, TEMPOS, QUANTIDADES, RELAÇÕES E TRANSFORMAÇÕES”.

OBJETIVOS DE APRENDIZAGEM E DESENVOLVIMENTO:

(EI02EO01) DEMONSTRAR IMAGEM POSITIVA DE SI E CONFIANÇA EM SUA CAPACIDADE PARA ENFRENTAR DIFICULDADES E DESAFIOS.

(EI02CG03) EXPLORAR FORMAS DE DESLOCAMENTO NO ESPAÇO (PULAR, SALTAR, DANÇAR), COMBINANDO MOVIMENTOS E SEGUINDO ORIENTAÇÕES.

(EI02CG05) DESENVOLVER PROGRESSIVAMENTE AS HABILIDADES MANUAIS, ADQUIRINDO CONTROLE PARA DESENHAR, PINTAR, RASGAR, FOLHEAR, ENTRE OUTROS.

(EI02TS03) UTILIZAR DIFERENTES FONTES SONORAS DISPONÍVEIS NO AMBIENTE EM BRINCADEIRAS CANTADAS, CANÇÕES, MÚSICAS E MELODIAS.

(EI02ET08) REGISTRAR COM NÚMEROS A QUANTIDADE DE CRIANÇAS (MENINAS E MENINOS, PRESENTES E AUSENTES) E A QUANTIDADE DE OBJETOS DA MESMA NATUREZA (BONECAS, BOLAS, LIVROS, ETC.).

DESENVOLVIMENTO DA AULA:

- INICIALMENTE A FAMÍLIA DEVERÁ ENCONTRAR UM LOCAL AGRADÁVEL PARA ASSISTIR O VÍDEO DA MÚSICA: “ERA UMA CASA BEM FECHADA”, DISPONÍVEL EM: <https://www.youtube.com/watch?v=hwNZUAUHhRo> . (LETRA DA MÚSICA EM ANEXO).



- PODERÃO ASSISTIR NOVAMENTE, CANTAR E FAZER OS GESTOS DA MÚSICA, CONFORME O VÍDEO QUE SERÁ ENVIADO PELA PROFESSORA NO GRUPO DE WHATSAPP.

- EM SEGUIDA COM AJUDA DA FAMÍLIA DEVERÃO PEGAR O CRACHÁ (ENTREGUE NO KIT), RECORTAR AS LETRAS QUE FORMAM SEU NOME E COLOCÁ-LAS NA ORDEM CORRETA NOS QUADRINHOS EMBAIXO DA FOTO. PARA ESTE MOMENTO O ADULTO DEVERÁ IR QUESTIONANDO O NOME DAS LETRAS, QUAL LETRA VEM NA SEQUÊNCIA, QUANTAS LETRAS SEU NOME POSSUI...



OBS: O CRACHÁ NÃO PRECISA SER DEVOLVIDO À ESCOLA, É PARA A CRIANÇA MANUSERAR LIVREMENTE QUANDO DESEJAR.

- APÓS A SUGESTÃO É REALIZAR A ATIVIDADE SOBRE CASAS E NÚMEROS (ENTREGUE NO KIT):

- PRIMEIRAMENTE O ADULTO DEVERÁ AUXILIAR A CRIANÇA A IR CONTANDO AS CASAS, RELACIONANDO AO NÚMERO CORRESPONDENTE;

- NA SEQUÊNCIA DEVERÃO PASSAR O LÁPIS DE ESCREVER SOBRE O TRAÇADO DOS NÚMEROS;


- APÓS PODERÃO COLORIR AS CASAS COM LÁPIS DE COR. PODERÃO AINDA CONTAR QUANTAS CASAS HÁ NO TOTAL E O ADULTO PODERÁ MOSTRAR O NÚMERO CORRESPONDENTE.


ENSINO MUNICIPAL NO DISTRITO DE SANTA LÚCIA – OURO


ALUNO(A)..... DATA:...../...../.....


PROFESSORA: SUZANA DAMBROS SAVENHAGO TURMA: MATERNAL II


VAMOS CONTAR AS CASAS E COBRIR O PONTILHADO DOS NÚMEROS?

 1 1 1 1

 2 2 2 2

 3 3 3 3

 4 4 4 4

 5 5 5 5

AVALIAÇÃO: A AVALIAÇÃO ACONTECERÁ POR MEIO DA PARTICIPAÇÃO DOS ALUNOS. OS PAIS PODERÃO REGISTRAR POR FOTOS ESSES MOMENTOS E ENCAMINHAR NO GRUPO DE WHATSAPP OU PARA A PROFESSORA. A ATIVIDADE EM FOLHA PEDIMOS QUE ARQUIVEM PARA SER DEVOLVIDA À ESCOLA.

ABRAÇOS CARINHOSOS DA PROFE SUZANA!!!!



BONS ESTUDOS!!!!

ANEXO:

ERA UMA CASA BEM FECHADA

ERA UMA CASA, BEM FECHADA (2X)
ABRE A JANELINHA, DEIXA O SOL ENTRAR (2X)
PERTO DA CASA TEM UMA ÁRVORE (2X)
E OS PASSARINHOS, POUSAM NELA ASSIM (2X)
PERTO DA ÁRVORE, TEM UMA PONTE (2X)
E POR BAIXO DELA PASSA UM RIO ASSIM (2X)
ESTÁ TROVEJANDO E ESCURECENDO (2X)
FECHA A JANELINHA, QUE JÁ VAI CHOVER. (2X)

