

ESCOLA: ENSINO MUNICIPAL NO DISTRITO DE SANTA LÚCIA

PROFESSORA: ELIZANDRA CARLA GASPARINI

FAIXA ETÁRIA: 4 E 5 ANOS

TURMA: PRÉ II

DATA: 19-10-2020

MODALIDADE: EDUCAÇÃO INFANTIL

FAIXA ETÁRIA: CRIANÇAS PEQUENAS (4 ANOS A 5 ANOS E 11 MESES)

CAMPO DE EXPERIÊNCIA: TRAÇOS, SONS, CORES E FORMAS / CORPO, GESTOS E MOVIMENTOS. ESCUTA, FALA, PENSAMENTO E IMAGINAÇÃO.

HABILIDADES DA BNCC:

(EI03TS04) EXPRESSAR-SE LIVREMENTE POR MEIO DE DESENHO, PINTURA, COLAGEM, DOBRADURA, ESCULTURA, CRIANDO PRODUÇÕES BIDIMENSIONAIS E TRIDIMENSIONAIS.

(EI03EF09) LEVANTAR HIPÓTESES EM RELAÇÃO À LINGUAGEM ESCRITA, REALIZANDO REGISTROS DE PALAVRAS E TEXTOS, POR MEIO DE ESCRITA ESPONTÂNEA.

DESENVOLVIMENTO DA AULA:










- **ASSISTIR AO VÍDEO: MEIOS DE TRANSPORTES**
- LINK DO VÍDEO: <https://www.youtube.com/watch?v=YtGfoN02y2w>
- CONVERSAR COM AS CRIANÇAS SOBRE O QUE SÃO MEIOS DE TRANSPORTES?
- QUAL SUA UTILIDADE?
- COMO ERA O TEMPO QUANDO NÃO TINHAM MEIOS DE TRANSPORTES?
- QUAIS OS PERIGOS QUE OS MEIOS DE TRANSPORTES OFERECEM ÀS PESSOAS?
- QUAIS OS BENEFÍCIOS?

- **SUGESTÃO DE VÍDEO PARA VER A HISTÓRIA DOS MEIOS DE TRANSPORTES:**
- LINK DO VÍDEO: <https://www.youtube.com/watch?v=ZFek6hO2XeU>





- **ATIVIDADE:**
- REALIZAR A ATIVIDADE DOS MEIOS DE TRANSPORTES (ATIVIDADE ENVIADA IMPRESSA);
- ESCREVER NOME COMPLETO E DATA;
- ESCREVER A PALAVRA TRANSPORTES (DEIXAR A CRIANÇA ESCREVER DO SEU JEITO, SEM AUXÍLIO PARA VERMOS SEU DESENVOLVIMENTO);
- COMPLETAR AS PALAVRAS COM AS SÍLABAS DA LETRA **T**;
- PASSAR CANETINHA NOS PONTILHADOS E COLAR MATERIAIS POR CIMA – LÃ, BARBANTE, APARAS DE LÁPIS, CANUDINHO, ARROZ, BOLINHA DE PAPEL CREPOM...

ENSINO MUNICIPAL NO DISTRITO DE SANTA LÚCIA
 OUBO - SC DATA _____ PRÉ II
 PROFESSORA: ELIZANDRA CARLA GASPARINI
 ALUNO(A) _____
 VAMOS ESCREVER A PALAVRA **TRANSPORTES**:

VAMOS COMPLETAR AS PALAVRAS COM AS SÍLABAS INICIAIS:

 _MATE	 _LA	 _TRONDA	 _BLO	 _T	 _MADA
			 _SURA	 _NHA	 _MÃO

VAMOS PASSAR CANETINHA NOS PONTILHADOS, E DEPOIS COLAR MATERIAIS:

AVALIAÇÃO:

SERÁ PELA PARTICIPAÇÃO DO ALUNO NA REALIZAÇÃO DA ATIVIDADE. ARQUIVAR A ATIVIDADE PARA POSTERIOR ENVIAR À ESCOLA.

LEMBRE-SE DE ENVIAR UMA FOTO ATIVIDADE À PROFESSORA.