

## PLANO DE AULA – MATERNAL II

### ENSINO MUNICIPAL NO DISTRITO DE SANTA LÚCIA – OURO

**PROFESSORA:** SUZANA DAMBROS SAVENHAGO

**TURMA:** MATERNAL II

**DATA:** 13/10/2020

**MODALIDADE:** EDUCAÇÃO INFANTIL

**FAIXAS ETÁRIAS (BNCC):** CRIANÇAS BEM PEQUENAS (1 ANO E 7 MESES A 3 ANOS E 11 MESES).

**CAMPO DE EXPERIÊNCIAS:** “EU, O OUTRO E O NÓS” / “CORPO, GESTOS E MOVIMENTOS” / “ESCUTA, FALA, PENSAMENTO E IMAGINAÇÃO” / ESPAÇOS, TEMPOS, QUANTIDADES, RELAÇÕES E TRANSFORMAÇÕES.

**OBJETIVOS DE APRENDIZAGEM E DESENVOLVIMENTO:**

(EI02EO05) PERCEBER QUE AS PESSOAS TÊM CARACTERÍSTICAS FÍSICAS DIFERENTES, RESPEITANDO ESSAS DIFERENÇAS.

(EI02CG05) DESENVOLVER PROGRESSIVAMENTE AS HABILIDADES MANUAIS, ADQUIRINDO CONTROLE PARA DESENHAR, PINTAR, RASGAR, FOLHEAR, ENTRE OUTROS.

(EI02EF04) FORMULAR E RESPONDER PERGUNTAS SOBRE FATOS DA HISTÓRIA NARRADA, IDENTIFICANDO CENÁRIOS, PERSONAGENS E PRINCIPAIS ACONTECIMENTOS.

(EI02ET07) CONTAR ORALMENTE OBJETOS, PESSOAS, LIVROS ETC., EM CONTEXTOS DIVERSOS.

## DESENVOLVIMENTO DA AULA:

- INICIALMENTE A FAMÍLIA DEVERÁ ENCONTRAR UM LOCAL AGRADÁVEL E LER PARA A CRIANÇA A HISTÓRIA “UM AMOR DE FAMÍLIA”, DO AUTOR ZIRALDO (EM ANEXO);

- REALIZAR ALGUNS QUESTIONAMENTOS:

- COMO É O NOME DOS MEUS AVÓS?
- MEUS BISAVÓS SÃO VIVOS?
- TENHOS TIOS E TIAS? QUANTOS?
- TENHO PRIMOS? GOSTO DE BRINCAR COM ELES?



- NA SEQUÊNCIA A ATIVIDADE PROPOSTA É EXPLORAR AS LETRAS QUE FORMAM A PALAVRA **FAMÍLIA** (UTILIZANDO A FOLHA ENTREGUE NO KIT), PEDINDO À CRIANÇA O NOME DAS LETRAS, PASSAR O DEDO SOBRE ELAS E ENFEITÁ-LAS COM DIFERENTES MATERIAIS, POR EXEMPLO:

- NA LETRA “F” PICAR PEDAÇOS DE EVA E COLAR DENTRO DA LETRA;
- A LETRA “A” PINTAR COM TINTA GUACHE;
- NA LETRA “M” FAZER BOLINHAS DE PAPEL CREPOM E COLAR;
- A LETRA “Í” COLORIR COM CANETINHA;
- A LETRA “L” COLORIR COM GLITER;
- NA LETRA “I” COLAR UM PEDAÇO DO PALITO DE PICOLÉ;
- NA LETRA “A” COLOCAR BARBANTE.

**OBS:** AS LETRAS PODEM SER ENFEITADAS COM OUTROS MATERIAIS, PODEM SER USADAS SEMENTES, AREIA, PAPEL PICADO, GIZ DE CERA... APENAS COLOCAMOS ALGUMAS SUGESTÕES.

- APÓS PINTAR NOS QUADRINHOS ABAIXO SOMENTE AS LETRAS “F”:

ALUNO(A).....

DATA:...../...../.....

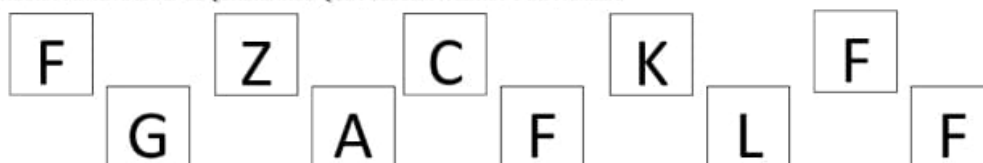
PROFESSORA: SUZANA DAMBROS SAVENHAGO

TURMA: MATERNAL II

VAMOS ENFEITAR BEM BONITO A PALAVRA FAMÍLIA?

FAMÍLIA

AGORA PINTE APENAS OS QUADRINHOS QUE POSSUEM A LETRA F DE FAMÍLIA:



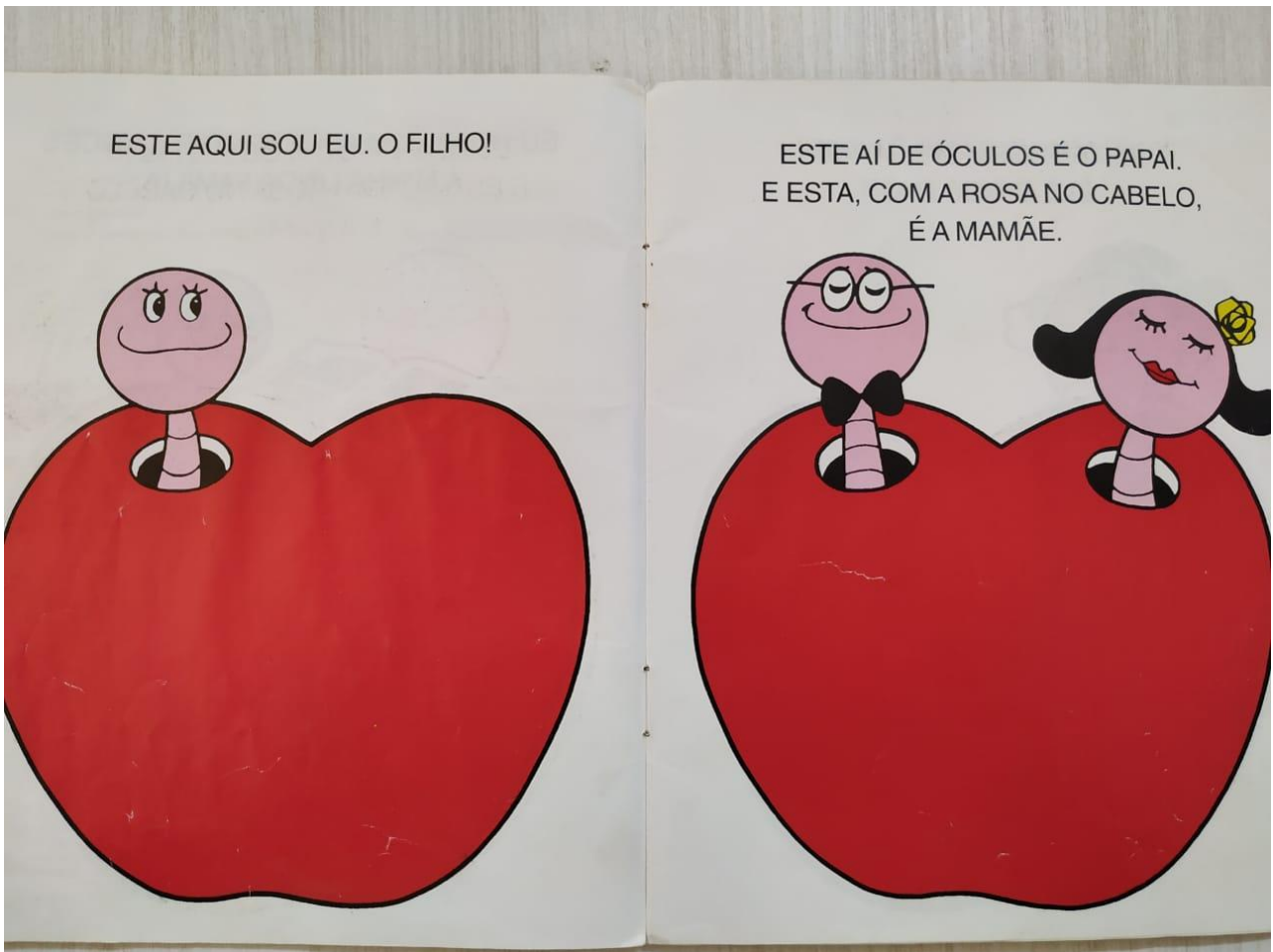

**AVALIAÇÃO:** A AVALIAÇÃO ACONTECERÁ POR MEIO DA PARTICIPAÇÃO DOS ALUNOS. OS PAIS PODERÃO REGISTRAR POR FOTOS ESSES MOMENTOS. PEDIMOS QUE GUARDEM A ATIVIDADE PARA POSTERIORMENTE SER DEVOLVIDA À ESCOLA.

**ABRAÇOS CARINHOSOS DA PROFE SUZANA!!!!**

**BOM TRABALHO!!!!**



ANEXO:



ESTE É O PAI DO PAPAI.  
ELE É MEU AVÔ.




ESTA É A MÃE DA MAMÃE.  
ELA É MINHA AVÔ.



ESTE É O PAI DO PAI DO PAPAI.  
ELE É MEU BISAVÔ.



E ESTA É A MÃE DA MÃE DA MAMÃE.  
ELA É MINHA BISAVÔ.




ESTA É A IRMÃ DO MEU PAI.  
ELA É MINHA TIA.




ESTE É O IRMÃO DA MINHA MÃE.  
ELE É MEU TIO.





ESTE É O FILHO DA IRMÃ DA MINHA MÃE.  
ELE É MEU PRIMINHO.



ELE ME DEU UM SOCO!










MEU PRIMO É UM PESTINHA...

EU ❤️  
TIA



...MAS MINHA TIA  
É UM AMOR!

