

## PLANO DE AULA – MATERNAL II

### ENSINO MUNICIPAL NO DISTRITO DE SANTA LÚCIA – OURO

**PROFESSORA:** SUZANA DAMBROS SAVENHAGO

**TURMA:** MATERNAL II

**DATA:** 09/10/2020

**MODALIDADE:** EDUCAÇÃO INFANTIL

**FAIXAS ETÁRIAS (BNCC):** CRIANÇAS BEM PEQUENAS (1 ANO E 7 MESES A 3 ANOS E 11 MESES).

**CAMPO DE EXPERIÊNCIAS:** “O EU, O OUTRO E O NÓS” / “TRAÇOS, SONS, CORES E FORMAS” / “CORPO, GESTOS E MOVIMENTOS” / “ESCUTA, FALA, PENSAMENTO E IMAGINAÇÃO”.

#### **OBJETIVOS DE APRENDIZAGEM E DESENVOLVIMENTO:**

(EI02EO01) DEMONSTRAR ATITUDES DE CUIDADO E SOLIDARIEDADE NA INTERAÇÃO COM CRIANÇAS E ADULTOS;

(EI02EO04) COMUNICAR-SE COM OS COLEGAS E OS ADULTOS, BUSCANDO COMPREENDÊ-LOS E FAZENDO-SE COMPREENDER.

(EI02EO06) RESPEITAR REGRAS BÁSICAS DE CONVÍVIO SOCIAL NAS INTERAÇÕES E BRINCADEIRAS.

(EI02CG01) APROPRIAR-SE DE GESTOS E MOVIMENTOS DE SUA CULTURA NO CUIDADO DE SI E NOS JOGOS E BRINCADEIRAS.

(EI02TS03) UTILIZAR DIFERENTES FONTES SONORAS DISPONÍVEIS NO AMBIENTE EM BRINCADEIRAS CANTADAS, CANÇÕES, MÚSICAS E MELODIAS;

(EI02EF01) DIALOGAR COM CRIANÇAS E ADULTOS, EXPRESSANDO SEUS DESEJOS, NECESSIDADES, SENTIMENTOS E OPINIÕES.


### **DESENVOLVIMENTO DA AULA:**

- COMO O DIA DAS CRIANÇAS ESTÁ PRÓXIMO, VAMOS PROPOR ALGUMAS ATIVIDADES PARA TORNAR ESTES DIAS AINDA MAIS DIVERTIDOS!!! LEMBRANDO QUE CADA FAMÍLIA PODERÁ DESENVOLVER AS ATIVIDADES CONFORME SUA REALIDADE E POSSIBILIDADE.

- INICIALMENTE DEVERÃO OUVIR A MÚSICA: “DIA DAS CRIANÇAS”; DISPONÍVEL EM: <https://www.youtube.com/watch?v=PyYXqrgJKKA>

- PODERÃO OUVIR A MÚSICA NOVAMENTE E DANÇAR;

- NA SEQUÊNCIA A FAMÍLIA PODERÁ LER O LIVRO “O PIQUENIQUE” (EM ANEXO) DOS AUTORES MARY E ELIARDO FRAÇA OU ASSISTIR A HISTÓRIA DISPONÍVEL NO LINK:



[https://www.youtube.com/watch?v=C8IzpYn2Q\\_0](https://www.youtube.com/watch?v=C8IzpYn2Q_0) :

-AGORA CONVIDE SUA FAMÍLIA PARA FAZER UM PIQUENIQUE TAMBÉM. ESCOLHA UM LOCAL AGRADÁVEL, DENTRO OU FORA DE SUA CASA PARA REALIZAR O PIQUENIQUE. ORGANIZE TUDO O QUE IRÁ PRECISAR E SE DIVIRTA! ESTE É UM MOMENTO DE INTERAÇÃO FAMILIAR E DE MUITA DIVERSÃO!



- OUTRA SUGESTÃO DA AULA DE HOJE É CONFECCIONAR UM BRINQUEDO COM MATERIAIS RECICLÁVEIS, COM AJUDA DA FAMÍLIA!!! TALVEZ ALGUNS DESTES BRINQUEDOS OS PAIS DE VOCÊS BRINCAVAM NA SUA INFÂNCIA!!!!

- TEMOS ALGUNS EXEMPLOS:

### PÉ DE LATA



### Pé de Lata



- Materiais:
- duas latas vazias
  - um rolo de barbante
  - prego
  - martelo

Fure a lata em dois lugares perto da fundo.

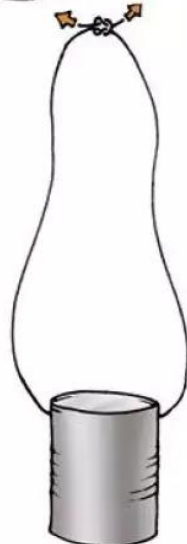


Relaxe o buraco com o prego para o barbante entrar facilmente.

Atravesse o barbante por dentro da lata até sair pelo outro lado.



Amarre o barbante para não soltar. O barbante deve chegar até a altura do quadril da criança.





## BILBOQUÊ

### **BILBOQUÊ**

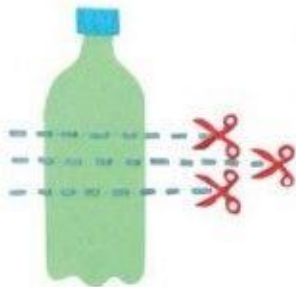

Material: garrafa e tampinhas de pet, barbante, durex e tesoura

Confeção:

- 1- Corte o alto da garrafa pet
- 2- amarre o barbante no gargalo e na outra ponta amarre a tampinha.
- 3- com outra tampinha, feche a garrafa.
- 4- enfeite o seu bilboquê, passando durex principalmente na parte cortada da garrafa, protegendo.



VAI E VEM





## PETECAS

# PETECA



www.smartkids.com.br

Vamos aprender a fazer uma peteca?

Material que vamos precisar:

1 saquinho de plástico com areia do tamanho da palma da mão bem fechado

1 quadrado colorido de E.V.A. medindo mais ou menos 20 x 20

1elástico

Penas coloridas

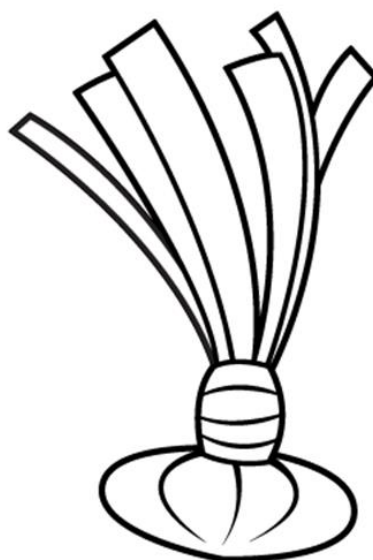
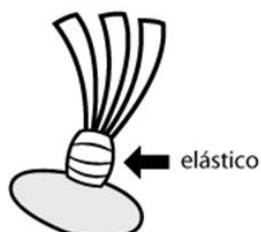
Modo de fazer:

1. Coloque o saquinho de areia no centro do quadrado de E.V.A. e faça uma trouxinha.

3. Agora é só levar as crianças para uma área aberta. Ótima diversão!



2. No centro dessa trouxinha encaixe as penas e amarre com o elástico dando várias voltas.



## PETECA COM PALHA DE MILHO



**OBS:** COLOCAMOS APENAS ALGUMAS SUGESTÕES, MAS PODEM USAR A CRIATIVIDADE E CONFECCIONAR OUTROS BRINQUEDOS (CARRINHOS, BONECAS, PIPAS, JOGOS DE TABULEIRO... COMO PREFERIREM).

**AVALIAÇÃO:** A AVALIAÇÃO ACONTECERÁ POR MEIO DA PARTICIPAÇÃO DOS ALUNOS. OS PAIS PODERÃO REGISTRAR POR FOTOS ESSES MOMENTOS. QUEM QUISER TAMBÉM PODERÁ FAZER UM PEQUENO VÍDEO DA CRIANÇA REALIZANDO AS ATIVIDADES E COMPARTILHAR NO GRUPO DO WHATSAPP OU ENCAMINHAR PARA A PROFESSORA.



**BEIJINHOS CHEIOS DE SAUDADES DA PROFE SUZANA!!!!**



ANEXO:

