

PLANO DE AULA – MATERNAL II

ENSINO MUNICIPAL NO DISTRITO DE SANTA LÚCIA – OURO

PROFESSORA: SUZANA DAMBROS SAVENHAGO

TURMA: MATERNAL II

DATA: 31/08/2020

MODALIDADE: EDUCAÇÃO INFANTIL

FAIXAS ETÁRIAS (BNCC): CRIANÇAS BEM PEQUENAS (1 ANO E 7 MESES A 3 ANOS E 11 MESES).

CAMPO DE EXPERIÊNCIAS: “EU, O OUTRO E O NÓS” / “ESCUTA, FALA, PENSAMENTO E IMAGINAÇÃO”.

OBJETIVOS DE APRENDIZAGEM E DESENVOLVIMENTO:

(EI02EO02) DEMONSTRAR IMAGEM POSITIVA DE SI E CONFIANÇA EM SUA CAPACIDADE PARA ENFRENTAR DIFICULDADES E DESAFIOS.

(EI02EO04) COMUNICAR-SE COM OS COLEGAS E OS ADULTOS, BUSCANDO COMPREENDÊ-LOS E FAZENDO-SE COMPREENDER.

(EI02EF04) FORMULAR E RESPONDER PERGUNTAS SOBRE FATOS DA HISTÓRIA NARRADA, IDENTIFICANDO CENÁRIOS, PERSONAGENS E PRINCIPAIS ACONTECIMENTOS.

(EI02EF07) MANUSEAR DIFERENTES PORTADORES TEXTUAIS, DEMONSTRANDO RECONHECER SEUS USOS SOCIAIS.

(EI02EF08) MANIPULAR TEXTOS E PARTICIPAR DE SITUAÇÕES DE ESCUTA PARA AMPLIAR SEU CONTATO COM DIFERENTES GÊNEROS TEXTUAIS (PARLENDAS, HISTÓRIAS DE AVENTURA, TIRINHAS, CARTAZES DE SALA, CARDÁPIOS, NOTÍCIAS ETC.).

DESENVOLVIMENTO DA AULA:

- INICIALMENTE A FAMÍLIA DEVERÁ LER A LITERATURA: “**BOLO FOFO!**”, DE MARY E ELIARDO FRANÇA (EM ANEXO) E QUESTIONAR À CRIANÇA:

- QUEM FEZ A RECEITA?
- QUEM DEU O LEITE?
- QUEM DEU OS OVOS?
- QUEM DEU O MEL?
- PINGO DE FLOR COMEU TUDO SOZINHO OU DIVIDIU SEU BOLO?

- EM SEGUIDA A FAMÍLIA DEVERÁ COMENTAR COM A CRIANÇA QUE COM A AJUDA DE TODOS OS ANIMAIS FOI POSSÍVEL JUNTAR OS INGREDIENTES PARA FAZER O BOLO, DESSA FORMA, PINGO DE FLOR DIVIDIU O BOLO FOFO COM TODOS QUE COLABORARAM.

- COMO ESTAMOS TRABALHANDO SOBRE **ALIMENTAÇÃO** A SUGESTÃO DA ATIVIDADE DE HOJE É PEDIR AJUDA PARA A FAMÍLIA E FAZER UMA RECEITA DE “PÃES COLORIDOS” (EM ANEXO) OU ALGUMA OUTRA RECEITA QUE FAZ SUCESSO NA SUA CASA.

- O ADULTO PODERÁ LER A RECEITA PARA A CRIANÇA, MOSTRAR OS INGREDIENTES NECESSÁRIOS E A QUANTIDADE DE CADA UM E A CRIANÇA SERÁ SEU AJUDANTE (PODERÁ COLOCAR OS INGREDIENTES NA BACIA, MISTURAR...). QUANDO A RECEITA ESTIVER PRONTA É HORA DE DEGUSTAR COM TODA A FAMÍLIA!!!

- PARA ESTA ATIVIDADE, PEDIMOS QUE REGISTREM COM FOTOS OU UM PEQUENO VÍDEO, MOSTRANDO O PREPARO DA RECEITA E COMO FICOU DEPOIS DE PRONTA. A CRIANÇA PODERÁ UTILIZAR A TOUCA DESCARTÁVEL (QUE FOI ENTREGUE JUNTO AO KIT) AO PREPARAR A RECEITA.

OBS: AO CONCLUIR A RECEITA QUESTIONAR À CRIANÇA SE O ALIMENTO PREPARADO É SAUDÁVEL, QUAL SABOR ELE TEM, SE É DOCE, SE É SALGADO...

AValiação: A AVAliação ACONteceRá POR MEIO DA PARTICIPAÇÃO DOS ALUNOS. OS PAIS PODERÃO REGISTRAR POR FOTOS OU VÍDEO ESSES MOMENTOS.

RECEITA:

PÁGINA DA LUÍSA

Secretaria Municipal de Ouro
Secretaria Munic. de Educação,
Cultura e Desporto

Pães coloridos

Você pode usar trigo integral e açúcar mascavo.

- ★ 2 xícaras (chá) de farinha de trigo branca
- ★ 1 colher (sopa) de açúcar
- ★ 1 colher (chá) de sal
- ★ 10g de fermento biológico seco (para pão)
- ★ ¼ de xícara (chá) de óleo
- ★ 1 xícara (chá) de cenoura ralada
- ★ 1 xícara (chá) de água



Você pode fazer um pão com duas ou três cores. É só juntar as massas coloridas. Fica lindo e delicioso!

1 Corante natural

Bata 1 xícara (chá) de beterraba e 1 xícara de água.



Você pode usar cenoura, couve ou espinafre para variar as cores.

2

Coe e reserve a parte líquida.



MAI 2020

Modo de fazer:

1 Em uma vasilha, despeje o trigo, o sal, o açúcar e o fermento. Misture bem.



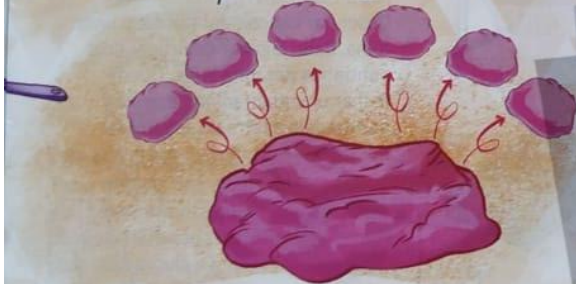
2 Acrescente o óleo e a parte líquida do corante natural.



3 Com as mãos, misture a massa, acrescentando aos poucos $\frac{1}{2}$ xícara de trigo e $\frac{1}{2}$ copo de água.



4 Separe a massa em pequenas porções, faça bolinhas e deixe descansar por 1h30.




5 Preaqueça o forno e asse por 20 minutos ou até dourar.



Use os pãezinhos para preparar um lindo café da manhã para sua mãe no Dia das Mães. Ela vai amar!

LITERATURA




Pingo-de-Flor cozinha e canta.
Ele quer fazer uma certa receita.



Ele tem bastante farinha.
Mas falta um copo de leite.



Leite, a vaca tem para dar.
Será que ela vai ajudar?



Tem farinha, tem leite, mas
faltam os ovos.



Ovos, a galinha tem para dar.
Será que ela vai colaborar?



Tem farinha, tem leite, tem ovos também.
Mas faltam cinco colheres de mel.



Mel, as abelhas têm para dar.
Será que elas vão concordar?



O que será que falta agora?



Depois de uma boa mistura e de colocar
mais um ou dois ingredientes, só falta colocar
no forno para assar.



Dali a pouco, um cheiro gostoso se espalhou pelo ar.



Todos queriam saber o que Pingo-de-Flor tinha feito de tão cheiroso.



E descobriram que um bolo fofo esperava por eles.

