

PLANO DE AULA – MATERNAL II

ENSINO MUNICIPAL NO DISTRITO DE SANTA LÚCIA – OURO

PROFESSORA: SUZANA DAMBROS SAVENHAGO

TURMA: MATERNAL II

DATA: 28/08/2020

MODALIDADE: EDUCAÇÃO INFANTIL

FAIXAS ETÁRIAS (BNCC): CRIANÇAS BEM PEQUENAS (1 ANO E 7 MESES A 3 ANOS E 11 MESES).

CAMPO DE EXPERIÊNCIAS: “O EU, O OUTRO E O NÓS” / “CORPO, GESTOS E MOVIMENTOS” / “TRAÇOS, SONS, CORES E FORMAS” / “ESCUTA, FALA, PENSAMENTO E IMAGINAÇÃO”.

OBJETIVOS DE APRENDIZAGEM E DESENVOLVIMENTO:

(EI02EO02) DEMONSTRAR IMAGEM POSITIVA DE SI E CONFIANÇA EM SUA CAPACIDADE PARA ENFRENTAR DIFICULDADES E DESAFIOS;

(EI02CG05) DESENVOLVER PROGRESSIVAMENTE AS HABILIDADES MANUAIS, ADQUIRINDO CONTROLE PARA DESENHAR, PINTAR, RASGAR, FOLHEAR, ENTRE OUTROS.

(EI02TS02) UTILIZAR MATERIAIS VARIADOS COM POSSIBILIDADES DE MANIPULAÇÃO (ARGILA, MASSA DE MODELAR), EXPLORANDO CORES, TEXTURAS, SUPERFÍCIES, PLANOS, FORMAS E VOLUMES AO CRIAR OBJETOS TRIDIMENSIONAIS.

(EI02EF04) FORMULAR E RESPONDER PERGUNTAS SOBRE FATOS DA HISTÓRIA NARRADA, IDENTIFICANDO CENÁRIOS, PERSONAGENS E PRINCIPAIS ACONTECIMENTOS.

DESENVOLVIMENTO DA AULA:

- ORGANIZE UM AMBIENTE AGRADÁVEL E CONVIDE A CRIANÇA PARA OUVIR A HISTÓRIA: “**O POTE DE MELADO**”, DE MARY FRANÇA E ELIARDO FRANÇA (EM ANEXO). QUEM PREFERIR PODE VER O VÍDEO DA HISTÓRIA NO LINK: <https://www.youtube.com/watch?v=iFTAQsGgra8>

- COMENTAR SOBRE A HISTÓRIA:
- QUAL ALIMENTO APARECE NA HISTÓRIA?
- VOCÊ JÁ COMEU MELADO?
- QUE COR E SABOR ELE TEM?
- QUAIS SÃO OS PERSONAGENS DA HISTÓRIA?

NOSSA PROPOSTA DE ATIVIDADE SERÁ FAZER A DOBRADURA DE UM GATO OU RATO (ANIMAIS QUE APARECEM NA HISTÓRIA, PODEM ESCOLHER APENAS UM ANIMAL), COM AJUDA DA FAMÍLIA.

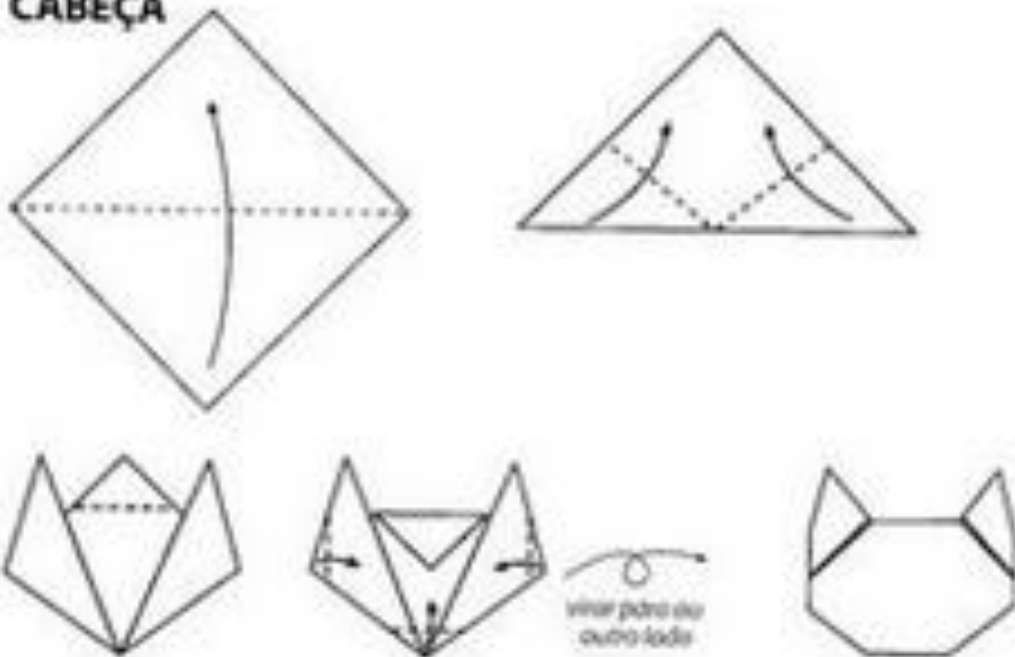
PARA A **CONFECÇÃO DO GATO** É NECESSÁRIO SEGUIR OS SEGUINTESS PASSOS:

- 1- EM UMA FOLHA BRANCA RECORTE DOIS QUADRADOS, UM DE APROXIMADAMENTE 12 CM E OUTRO DE 10 CM.
- 2- PEGUE O QUADRADO MAIOR PARA FORMAR O CORPO, DOBRE-O AO MEIO, FORMANDO UM TRIÂNGULO.
- 3- DOBRE A PONTA SUPERIOR PARA BAIXO E A LATERAL DIREITA PARA DENTRO. APÓS É SÓ VIRAR.
- 4- A CABEÇA SERÁ FORMADA COM O QUADRADO MENOR. DOBRE O QUADRADO AO MEIO, DE MODO QUE VIRE UM TRIÂNGULO.
- 5- DOBRE AS DUAS PONTAS PARA CIMA, QUE SERÃO AS ORELHAS DO GATO.
- 6- DOBRE A PONTA CENTRAL PARA BAIXO, FORMANDO O TOPO DA CABEÇA.
- 7- VIRE A DOBRADURA E ESTÁ PRONTA. É SÓ DESENHAR O ROSTO E PINTAR O GATO.
- 8- POR ÚLTIMO COLE A CABEÇA NO CORPO DO GATO.

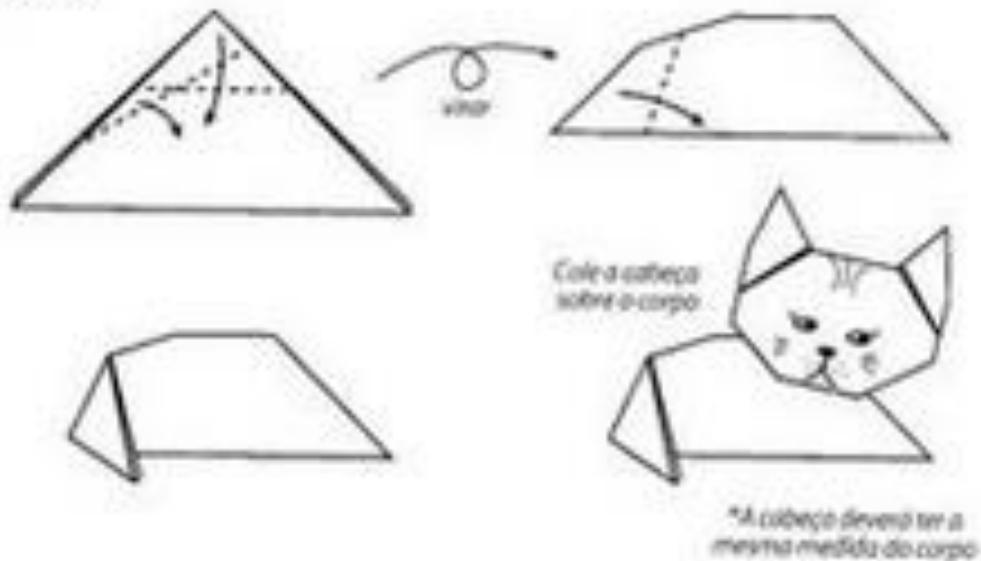
ACOMPANHE O EXEMPLO:

GATO

CABEÇA



CORPO



DOBRADURA DO RATO:

- 1- EM UMA FOLHA BRANCA RECORTE UM CÍRCULO DE APROXIMADAMENTE 15 CM DE DIÂMETRO E UM QUADRADO DE 9 CM.
- 2- DOBRE O CÍRCULO AO MEIO, QUE SERÁ O CORPO DO RATO.
- 3- O QUADRADO SERÁ A CABEÇA DO RATO. DOBRE-O AO MEIO, FORMANDO UM TRIÂNGULO.
- 4- DOBRE-O MAIS UMA VEZ, DE MODO QUE APAREÇAM AS ORELHAS DO RATO.

5- DESENHE O FOCINHO, O OLHO E OS BIGODES.

6- COLE A CABEÇA E A CAUDA (BARBANTE) AO CORPO DO MOLDE. E ESTÁ PRONTO SEU RATINHO!!!

ACOMPANHE O EXEMPLO:

DO NA BARATINHA

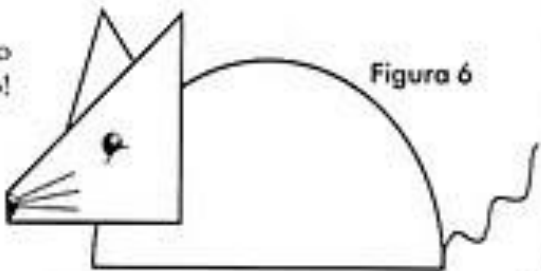

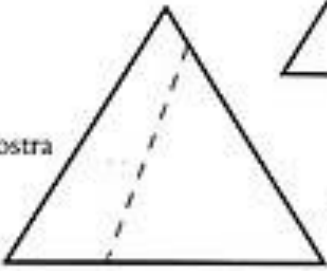
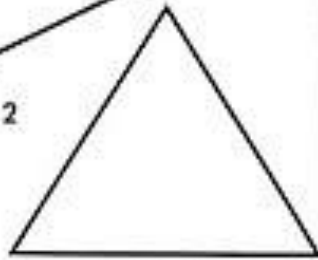
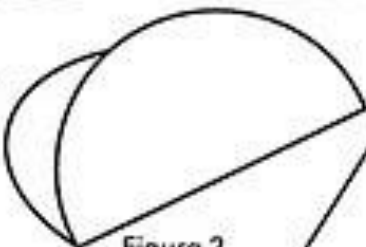
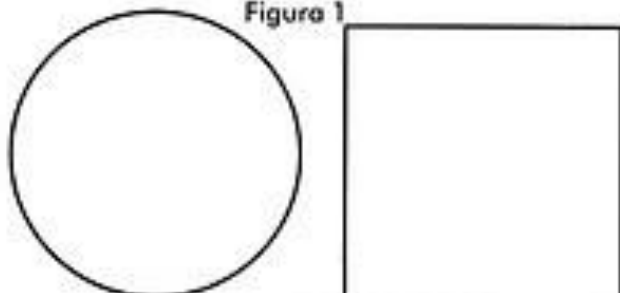
DOBRADURA DO RATINHO

Material

- 1 folha de ofício
- Lápis de cor
- Tesoura
- Cola
- Fios de piaçava
- Barbante


Modo de fazer

- Risque e corte na folha de ofício os dois moldes (maior ou menor. Fica a seu critério). (Fig. 1)
- Dobre o círculo ao meio. (Fig. 2)
- Dobre o quadrado ao meio, formando um triângulo. (Fig. 3)
- Dobre o triângulo mais uma vez, como mostra a Figura 4.
- Depois, pinte o focinho, o olho e coloque os bigodes de piaçava (pêlos de vassoura). (Fig. 5)
- Cole a cabeça e a cauda (barbante) ao corpo como no modelo, e está pronto o seu ratinho! (Fig. 6)



92

OUTRO MODELO PARA AJUDAR:




- EM SEGUIDA COM A DOBRADURA PRONTA, A CRIANÇA PODERÁ PINTAR COM GIZ DE CERA OU LÁPIS DE COR E TAMBÉM PODERÁ BRINCAR COM ELA, IMITAR O ANIMAL, RECONTAR A HISTÓRIA... DEIXANDO A IMAGINAÇÃO E A CRIATIVIDADE SOLTA!

AVALIAÇÃO: A AVALIAÇÃO ACONTECERÁ POR MEIO DA PARTICIPAÇÃO DOS ALUNOS. OS PAIS PODERÃO REGISTRAR POR FOTOS ESSES MOMENTOS.

BOM TRABALHO!!!!



O POTE DE MELADO





A vovó pegou o gato pelo rabo.
Pegou o rato pelo rabo.



Pegou o pato pelo rabo.



E a vovó deu, para eles,
um pote de melado.

