

ESCOLA: E.M. DISTRITO DE SANTA LÚCIA

PROFESSOR: RENAN PEREIRA

TURMA: PRÉ 2

COMPONENTE CURRICULAR: ARTE

DATA: 27/08/2020

MODALIDADE: EDUCAÇÃO INFANTIL

CAMPO DE EXPERIÊNCIAS: ESPAÇOS, TEMPOS, QUANTIDADES, RELAÇÕES E TRANSFORMAÇÕES.


FAIXA ETÁRIA: 4 A 5 ANOS.

OBJETIVOS DE APRENDIZAGEM E DESENVOLVIMENTO:
(EI03ET01) ESTABELECEER RELAÇÕES DE COMPARAÇÃO ENTRE OBJETOS, OBSERVANDO SUAS PROPRIEDADES.


- **DESENVOLVIMENTO DA AULA:**

SÁBADO DIA 22 DE AGOSTO, FOI O DIA DO FOLCLORE, ENTÃO HOJE VAMOS APRENDER A DESENHAR UM SACI UTILIZANDO O CONTORNO DA MÃO.


- PRIMEIRO VAMOS FAZER O CONTORNO DA MÃO COM OS DEDOS FECHADOS ASSIM:




- DEPOIS VAMOS FAZER UMA LINHA QUE VAI SEPARAR O GORRO DO ROSTO, DESTA FORMA:



- AGORA É SÓ DESENHAR AS PARTES DO ROSTO.



- POR ÚLTIMO VAMOS PINTAR.



- NOSSO SACI ESTÁ PTONTO.
BOA ATIVIDADE!

AVALIAÇÃO: A AVALIAÇÃO ACONTECERÁ POR MEIO DAS ATIVIDADES REALIZADAS NO CARDEIRO DE DESENHO OU EM UMA FOLHA A4 (ESSA ULTIMA TERÁ DE SER ARQUIVADA JUNTO COM AS DEMAIS ATIVIDADES), OS PAIS PODEM REGISTRA-LAS COM FOTOS.