



## PLANO DE AULA

CENTRO MUNICIPAL DE EDUCAÇÃO INFANTIL RAIOS DE SOL

**PROFESSOR:** RONALDO LEITE DE GODOY    **CREF:** 023075-G/SC

**DISCIPLINA:** EDUCAÇÃO FÍSICA

**FAIXA ETÁRIA - BNCC:** CRIANÇAS PEQUENAS (4 ANOS A 5 ANOS E 11 MESES)

**TURMA:** PRÉ II                    **DATA:** 26/08/2020

**MODALIDADE:** EDUCAÇÃO INFANTIL

**CAMPOS DE EXPERIÊNCIAS:** CORPO, GESTOS E MOVIMENTOS;

ESPAÇOS, TEMPOS, QUANTIDADES, RELAÇÕES E TRANSFORMAÇÕES.

**OBJETIVOS DE APRENDIZAGEM:** (EI03CG01) CRIAR COM O CORPO FORMAS DIVERSIFICADAS DE EXPRESSÃO DE SENTIMENTOS, SENSACIONES E EMOÇÕES, TANTO NAS SITUAÇÕES DO COTIDIANO QUANTO EM BRINCADEIRAS, DANÇA, TEATRO, MÚSICA.

(EI03ET01) ESTABELEÇER RELAÇÕES DE COMPARAÇÃO ENTRE OBJETOS, OBSERVANDO SUAS PROPRIEDADES.

### DESENVOLVIMENTO DA AULA – EXPLORANDO MOVIMENTOS


- ASSISTIR O VÍDEO DE ALONGAMENTOS DO PROFESSOR RONALDO QUE ESTÁ DISPONÍVEL NO FACEBOOK DO CMEI RAIOS DE SOL (<https://www.facebook.com/cmei.raiodesol.923/videos/290819038821595>) E ALONGAR JUNTOS. SE NÃO CONSEGUIR ACESSAR O VÍDEO, FAVOR SOLICITAR VIA WHATSAPP.

NOSSA AULA DE HOJE TERÁ COMO OBJETIVO A ORIENTAÇÃO ESPACIAL, O EQUILÍBRIO E O CONHECIMENTO JUNTAMENTE COM O CONTROLE DO PRÓPRIO CORPO.


A ATIVIDADE CONSISTE EM MOSTRAR PARA A CRIANÇA OS DESENHOS DAS POSIÇÕES DOS BONEQUINHOS QUE ESTÃO EM ANEXO NESSE ARQUIVO, E ESTIMULAR A CRIANÇA A REPRODUZIR O MAIS PRÓXIMO QUE CONSEGUIR AS POSIÇÕES DOS BONECOS. ESTIMULE A CRIANÇA A PRESTAR BASTANTE ATENÇÃO NO QUE NAS PROPOSTAS, AS POSIÇÕES DOS BRAÇOS, CABEÇAS, PERNAS E PÉS.

DEPOIS QUE A CRIANÇA EXPLORAR TODOS OS DESENHOS QUE TEM EM ANEXO NESTA ATIVIDADE E A FAMÍLIA REGISTRAR COM FOTOS, PEÇA PARA ELA CRIAR DUAS NOVAS POSIÇÕES, TANTO EM FORMA DE DESENHO COMO COM O PRÓPRIO CORPO.

EXEMPLO DA ATIVIDADE:



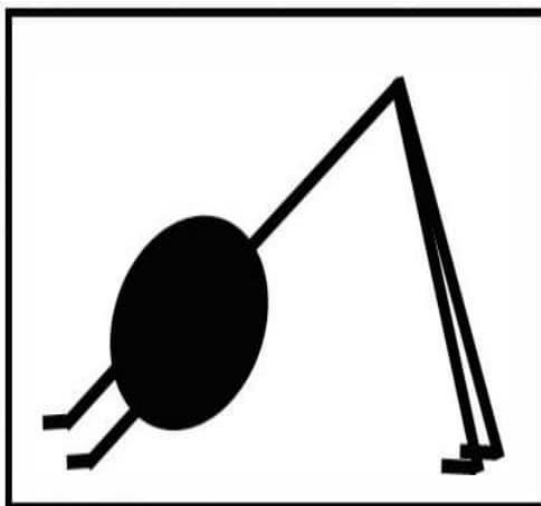
MOVIMENTO 01




MOVIMENTO 02




MOVIMENTO 03



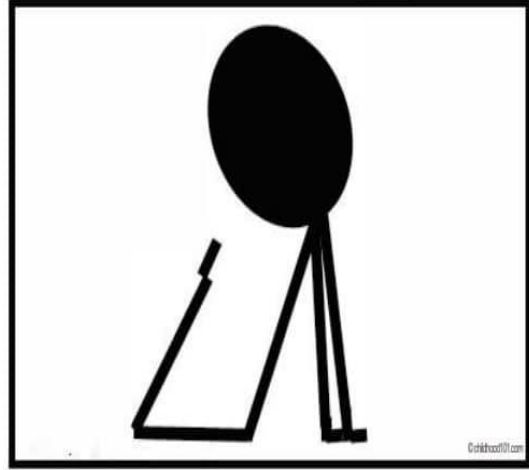
MOVIMENTO 04




MOVIMENTO 05



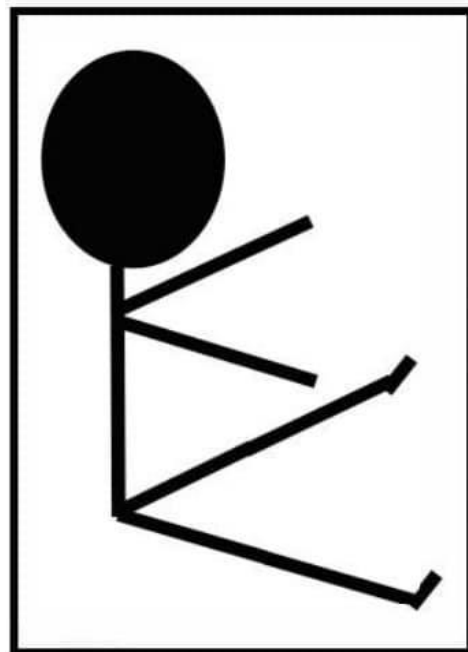
MOVIMENTO06



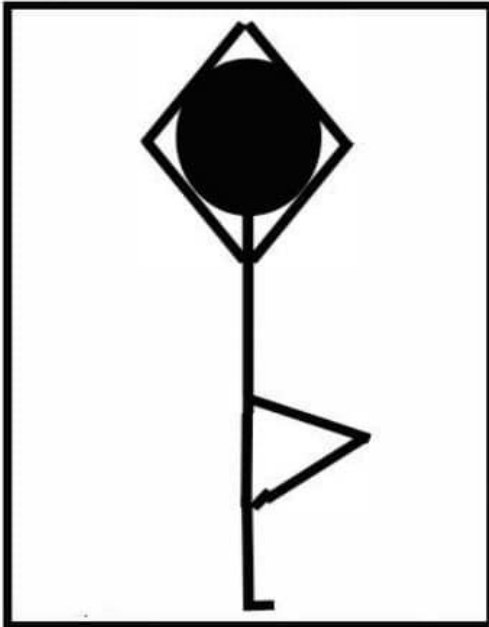
MOVIMENTO 07




MOVIMENTO08



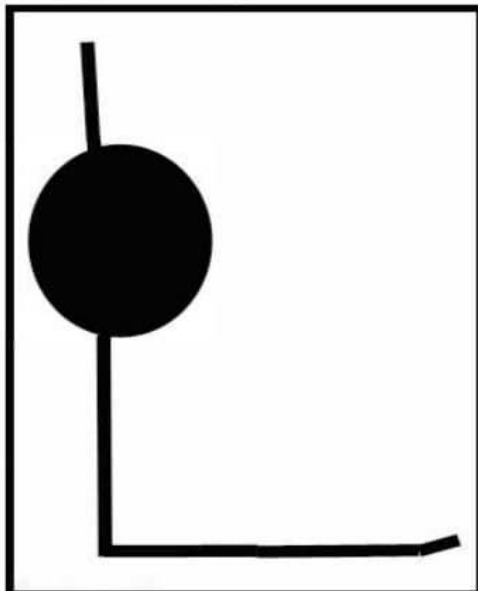
MOVIMENTO 09



MOVIMENTO 10



MOVIMENTO 11



MOVIMENTO 12

