



CENTRO MUNICIPAL DE EDUCAÇÃO INFANTIL RAIOS DE SOL

PROFESSORA: CAMILLA KIRST, CRISTIANE AMARAL

AUXILIAR: SIMONE, FABIANA

TURMA: MATERNAL II


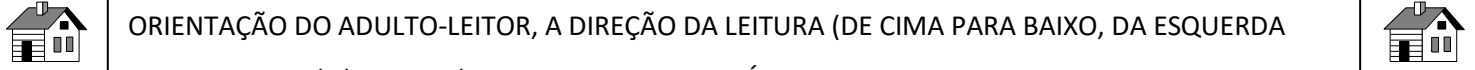
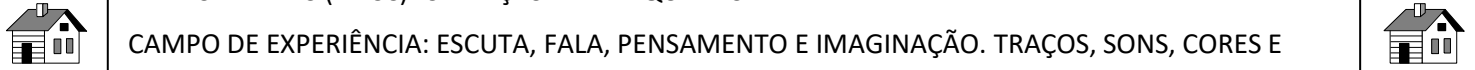

DATA: 21/08/20

MODALIDADE: EDUCAÇÃO INFANTIL

FAIXAS ETÁRIAS (BNCC): CRIANÇAS BEM PEQUENAS

CAMPO DE EXPERIÊNCIA: ESCUTA, FALA, PENSAMENTO E IMAGINAÇÃO. TRAÇOS, SONS, CORES E FORMAS.

OBJETIVOS DE APRENDIZAGEM E DESENVOLVIMENTO: (EI02TS03). UTILIZAR DIFERENTES FONTES SONORAS DISPONÍVEIS NO AMBIENTE EM BRINCADEIRAS CANTADAS, CANÇÕES, MÚSICAS E MELODIAS. (EI02EF03). DEMONSTRAR INTERESSE E ATENÇÃO AO OUVIR A LEITURA DE HISTÓRIAS E OUTROS TEXTOS, DIFERENCIANDO ESCRITA DE ILUSTRAÇÕES, E ACOMPANHANDO, COM ORIENTAÇÃO DO ADULTO-LEITOR, A DIREÇÃO DA LEITURA (DE CIMA PARA BAIXO, DA ESQUERDA PARA A DIREITA). (EI02EF06). CRIAR E CONTAR HISTÓRIAS ORALMENTE, COM BASE EM IMAGENS OU TEMAS SUGERIDOS.



DESENVOLVIMENTO DA AULA:

PARA INICIAR NOSSA ATIVIDADE VAMOS OUVIR UMA HISTÓRIA “A CASA SONOLENTA”, DISPONÍVEL EM: [HTTPS://WWW.YOUTUBE.COM/WATCH?V=LWOLNCHEFKK](https://www.youtube.com/watch?v=LWOLNCHEFKK) . AGORA QUE VOCÊS JÁ CONHECEM A HISTÓRIA, VAMOS RECONTÁ-LA? VIRAM COMO ELA CONTOU? VAMOS UTILIZAR MATERIAIS RECICLADOS DE DIFERENTES TAMANHOS COMO: ROLINHO DE PAPEL, BALÃO, EMBALAGENS VAZIAS OU MESMO POTES. ANTES DE TUDO VAMOS RELEMBRAR O QUE PRECISAMOS: A CASA, A CAMA, A VOVÓ, O MENINO, O CACHORRO, O GATO, O RATO E A PULGA, ASSIM DO MAIOR PARA O MENOR. SE QUISER UTILIZAR EMBALAGENS PODEM DECORÁ-LAS. FAÇAM A CONTAGEM DOS PERSONAGENS. DEPOIS DE TUDO PRONTO VAMOS CONTAR A HISTÓRIA NOVAMENTE? CONTE PARA O PAPAÍ, MAMÃE OU PARA OS AVÓS. AO FINAL, JÁ QUE ACORDAMOS COM A HISTORINHA VAMOS DANÇAR PARA ALEGRAR NOSSO DIA? A SUGESTÃO É: [HTTPS://WWW.YOUTUBE.COM/WATCH?V=S11ISTPROMW](https://www.youtube.com/watch?v=S11ISTPROMW). LEMBREM DE FAZER UMA FOTO OU UM VÍDEO E MANDAR PARA AS PROFESSORAS, ASSIM, VAMOS ALEGRAR NOSSO DIA TAMBÉM. ABRAÇOS CHEIOS DE SAUDADES.

