

C.M.E.I PEDACINHO DO CÉU

PROFESSORA: JAKELINE ANGELI BOTH

TURMA: PRÉ I – VESPERTINO

DATA: 17/08/2020

MODALIDADE: EDUCAÇÃO INFANTIL

FAIXAS ETÁRIAS (BNCC)- CRIANÇAS PEQUENAS (DE 4 A 5 ANO E 11 MESES)

CAMPO DE EXPERIÊNCIA: TRAÇOS, SONS CORES E FORMAS/EPAÇOS, TEMPOS, QUANTIDADES, RELAÇÕES E TRASFORMAÇÕES.


OBJETIVOS DE APRENDIZAGEM E DESENVOLVIMENTO

- (EI03TS02) EXPRESSAR-SE LIVREMENTE POR MEIO DE DESENHO, PINTURA, COLAGEM, DOBRADURA E ESCULTURA, CRIANDO PRODUÇÕES BIDIMENSIONAIS E TRIDIMENSIONAIS.
- (EI03ET04) REGISTRAR OBSERVAÇÕES, MANIPULAÇÕES E MEDIDAS, USANDO MÚLTIPLAS LINGUAGENS (DESENHO, REGISTRO POR NÚMEROS OU ESCRITA ESPONTÂNEA), EM DIFERENTES SUPORTES

DESENVOLVIMENTO DA AULA:

“MINHA CASA É ASSIM”

NA SEMANA PASSADA CONHECEMOS AS 4 FORMAS GEOMÉTRICAS MAIS BÁSICAS, VOCÊ LEMBRA DELAS?




CÍRCULO



QUADRADO



RETÂNGULO



TRIÂNGULO

VOCÊ TAMBÉM OUVIU A HISTÓRIA DO QUADRADINHO, LEMBRA? QUE MOSTRAVA QUE PODEMOS FORMAR VÁRIOS DESENHOS COM AS FORMAS GEOMÉTRICAS E QUE ELAS ESTÃO PRESENTES EM NOSSAS CASAS EM VÁRIOS OBJETOS, NAS RUAS, NAS CIDADES, NO PARQUE E NO MUNDO TODO.

ATIVIDADE:CONSTRUINDO UMA CASA COM AS FORMAS


GEOMÉTRICAS.

EM SEU CADERNO ESCREVA A DATA E A FRASE: MINHA CASA É ASSIM....






E COLE AS FORMAS QUE VOCÊ ACHA NECESSÁRIO PARA CONTRUIR UMA CASA.

ESSA É UMA SUGESTÃO, VOCÊ PODE CRIAR A CASA COMO QUISE O MAIS PARECIDO POSSÍVEL COM A SUA, SEJA CRIATIVO E ABUSE DA IMAGINAÇÃO PODE SER COM PAPEL COLORIDO OU VOCÊ PODE COLORIR COMO QUISE ANTES DE RECORTAR.

AO REDOR DA CASA DESENHE O QUE VOCÊ VÊ QUANDO SAI DE SUA CASA, GRAMA, ÁRVORES, FLORES, PÁSSAROS (AMBIENTE EXTERNO)



MOLDE DAS FORMAS



LEMBREM DE MANDAR UMA FOTO BEM LINDA DA CASA QUE VOCÊ CRIOU, VOU ADORAR VER.

TÔ COM



SAUDADE

BEIJINHOS COM SABOR DE MORANGUNHO!!!

DA PROFª JAKE