

C.M.E.I PEDACINHO DO CÉU

PROFESSORA: JAKELINE ANGELI BOTH

TURMA: PRÉ I – VESPERTINO

DATA: 10/08/2020

MODALIDADE: EDUCAÇÃO INFANTIL

FAIXAS ETÁRIAS (BNCC)- CRIANÇAS PEQUENAS (DE 4 A 5 ANO E 11 MESES)

CAMPO DE EXPERIÊNCIA: TRAÇOS, SONS CORES E FORMAS/EPAÇOS, TEMPOS, QUANTIDADES, RELAÇÕES E TRASFORMAÇÕES.

OBJETIVOS DE APRENDIZAGEM E DESENVOLVIMENTO

- (EI03TS02) EXPRESSAR-SE LIVREMENTE POR MEIO DE DESENHO, PINTURA, COLAGEM, DOBRADURA E ESCULTURA, CRIANDO PRODUÇÕES BIDIMENSIONAIS E TRIDIMENSIONAIS.
- (EI03ET04) REGISTRAR OBSERVAÇÕES, MANIPULAÇÕES E MEDIDAS, USANDO MÚLTIPLAS LINGUAGENS (DESENHO, REGISTRO POR NÚMEROS OU ESCRITA ESPONTÂNEA), EM DIFERENTES SUPORTES

DESENVOLVIMENTO DA AULA:

“A HISTÓRIA DO QUADRADINHO”

NESSA SEMANA VAMOS CONHECER AS 4 FORMAS GEOMÉTRICAS MAIS BÁSICAS E QUEM VAI NOS CONTAR UMA HISTÓRIA MUITO LEGAL SOBRE ELAS SERÁ O SEU QUADRADINHO.

ATIVIDADE 1:

ASSISTA A HISTÓRIA: “A HISTÓRIA DO QUADRADINHO”.

LINK DO VÍDEO: <https://youtu.be/V0Lddav50cA>

EXPLORAR COM A CRIANÇA...

DO QUE ESTA FALANDO A HISTÓRIA?

QUAL A FORMA GEOMÉTRICA QUE VOCÊ MAIS GOSTA, PORQUE?


PROCURE ALGO EM SUA CASA QUE SEJA DO MESMO FORMATO QUE O **CÍRCULO.**

PROCURE ALGO EM SUA CASA QUE SEJA DO MESMO FORMATO QUE O **QUADRADO.**

PROCURE ALGO EM SUA CASA QUE SEJA DO MESMO FORMATO QUE O **RETÂNGULO.**

PROCURE ALGO EM SUA CASA QUE SEJA DO MESMO FORMATO QUE O **TRIÂNGULO.**


(AQUI SE POSSÍVEL JUNTE TODOS OS OBJETOS E FAÇA UMA FOTO)




CÍRCULO



QUADRADO



RETÂNGULO



TRIÂNGULO

ATIVIDADE 2: DESENHANDO AS FORMAS GEOMÉTRICAS;

EM UMA FORMA COM FARINHA VOCÊ VAI DESENHAR AS FORMAS GEOMÉTRICAS COM SEU DEDINHO.



**DESENHANDO
AS FORMAS
GEOMÉTRICAS
NA FARINHA DE TRIGO**

PARABÉNS, AULA DE HOJE CONCLUÍDA COM SUCESSO!!!

AVALIAÇÃO: SUGERIMOS QUE REGISTREM A ATIVIDADE COM FOTO OU UM PEQUENO VÍDEO SE FOR POSSÍVEL E DESEJADO. (OPCIONAL)

**ABRAÇOS COM MUITA SAUDADE
DA PROFª JAKELINE**