

E.E.M DISTRITO DE SANTA LÚCIA

PROFESSOR: Gustavo Angeli **ÁREA DO CONHECIMENTO:** Música

TURMAS: Pré II **DATA:** 17.07.2020 **MODALIDADE:** Educação Infantil

FAIXA ETÁRIA: 4 a 5 anos e 11 meses

CAMPO DE EXPERIÊNCIA: Traços, sons, cores e formas.

OBJETIVOS DE APRENDIZAGEM:

(EI03CG01) Criar com o corpo formas diversificadas de expressão de sentimentos, sensações e emoções, tanto nas situações do cotidiano quanto em brincadeiras, dança, teatro, música.

(EI03CG02) Demonstrar controle e adequação do uso de seu corpo em brincadeiras e jogos, escuta e reconto de histórias, atividades artísticas, entre outras possibilidades.

(EI03CG05)

Coordenar suas habilidades manuais no atendimento adequado a seus interesses e necessidades em situações diversas.

(EI03TS03) Reconhecer as qualidades do som (intensidade, duração, altura e timbre), utilizando-as em suas produções sonoras e ao ouvir músicas e sons.

DESENVOLVIMENTO:

NESTA BRINCADEIRA, OS ALUNOS DEVERÃO ASSISTIR AO VÍDEO DA MÚSICA “SEU LOBATO”. NA PARTE QUE TEM OS SONS DOS ANIMAIS (VACA, PATO, GATO, CACHORRO E GALINHA), DEVERÃO FAZER OS SONS BEM ALTO.

O VÍDEO ESTÁ DISPONÍVEL NO LINK ABAIXO:

<https://www.youtube.com/watch?v=3r4cadv1Cmw&feature=youtu.be>



SEU LOBATO - Clipe Música Oficial - Galinha Pintadinha DVD 4

PARA AQUELES QUE NÃO CONSEGUIREM ACESSAR AO VÍDEO, DEVERÃO PRATICAR OS SONS SOLICITADOS COM A LETRA DA MÚSICA ABAIXO:

SÍTIO DO SEU LOBATO

SEU LOBATO TINHA UM SÍTIO
IA IA OU
E NESSE SÍTIO TINHA UMA
VAQUINHA
IA IA OU
ERA MU MU MU PRA CÁ
ERA MU MU MU PRA LÁ
ERA MU MU MU PRA TODO LADO
IA IA OU

SEU LOBATO TINHA UM SÍTIO
IA IA OU
E NESSE SÍTIO TINHA UM PATO
IA IA OU
ERA QUÁ QUÁ QUÁ PRA CÁ
ERA QUÁ QUÁ QUÁ PRA LÁ
ERA QUÁ QUÁ QUÁ PRA TODO
LADO
IA IA OU

SEU LOBATO TINHA UM SÍTIO
IA IA OU
E NESSE SÍTIO TINHA UM GATO
IA IA OU
ERA MIAU MIAU MIAU PRA CÁ
ERA MIAU MIAU MIAU PRA LÁ
ERA MIAU MIAU MIAU PRA TODO
LADO
IA IA OU

SEU LOBATO TINHA UM SÍTIO
IA IA OU
E NESSE SÍTIO TINHA UM
CACHORRO
IA IA OU
ERA AU AU AU PRA CÁ
ERA AU AU AU PRA LÁ
ERA AU AU AU PRA TODO LADO
IA IA OU

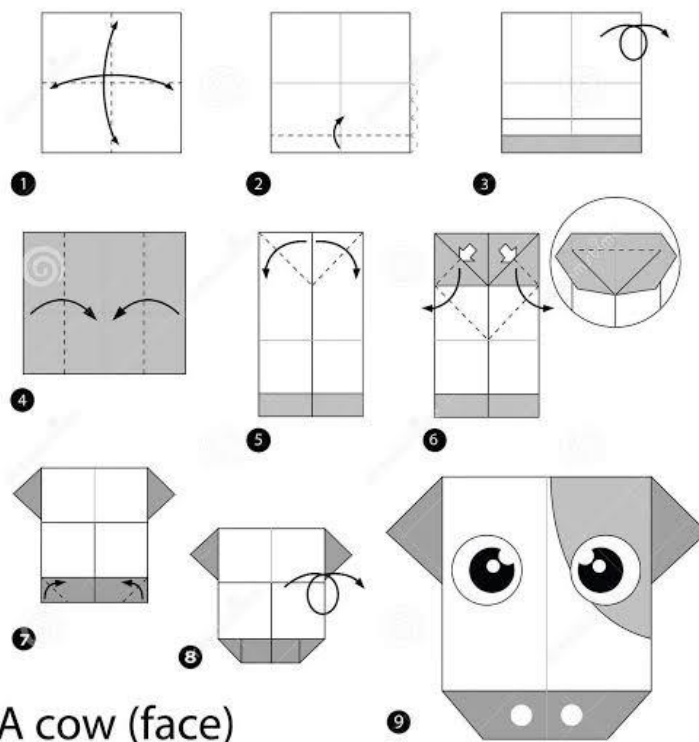
SEU LOBATO TINHA UM SÍTIO
IA IA OU
E NESSE SÍTIO TINHA UMA
GALINHA
IA IA OU
ERA PÓ PÓ PÓ PRA CÁ
ERA PÓ PÓ PÓ PRA LÁ
ERA PÓ PÓ PÓ PRA TODO LADO
IA IA OU

ERA MU MU MU PRA CÁ
ERA QUA QUA QUA PRA LÁ
ERA MIAU MIAU MIAU PRA CÁ
ERA AU AU AU PRA LÁ
ERA MU, QUA, MIAU, AU, PÓ PÓ,
UUU
ERA PÓ PÓ PÓ PRA TODO LADO
IA IA OU

AGORA ESCOLHA UM DOS ANIMAIS QUE A MÚSICA FALA E FAÇA A DOBRADURA DELE. A FAMÍLIA O AJUDARÁ A FAZER. SE DIVIRTAM!

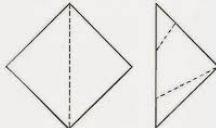
MANDEM FOTO DA DOBRADURA DO ANIMAL ESCOLHIDO.

UM GRANDE BEIJO E ATÉ A PRÓXIMA AULA!



GALINHA

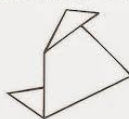
1 - UTILIZAR PAPEL QUADRADO E DOBRAR AO MEIO NA DIAGONAL, OBTENDO UM TRIÂNGULO.



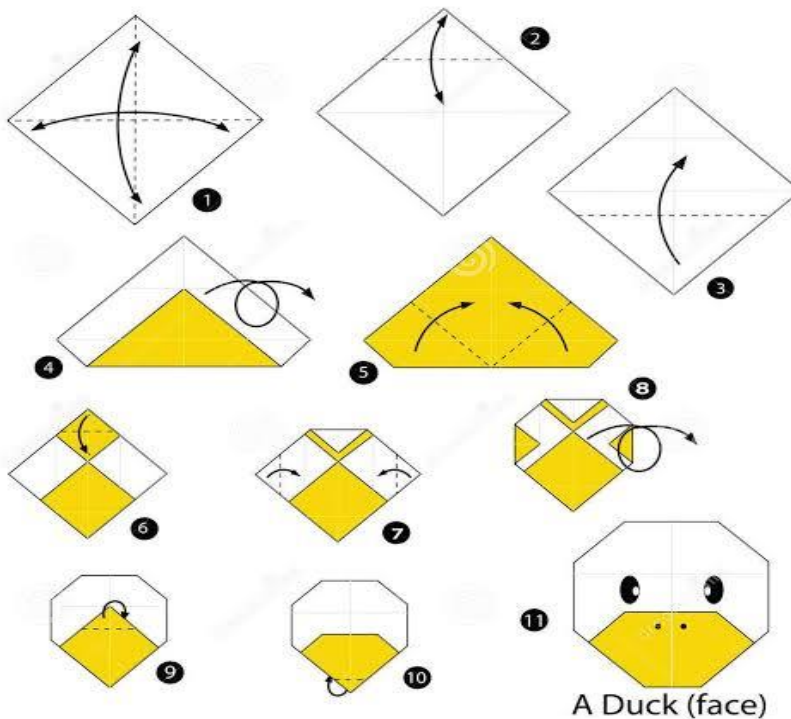
2 - DOBRAR A PONTA INFERIOR DO TRIÂNGULO PARA TRÁS, FORMANDO O RABO DA GALINHA.



3 - DOBRAR A PONTA SUPERIOR DO TRIÂNGULO PARA TRÁS, FORMANDO O BICO.



4 - DESENHAR O BICO E O OLHO.



Rosto de um cachorro

