

CMEI PEDACINHO DO CÉU

PROFESSOR: Lilian de Fatima Inacio

ÁREA DO CONHECIMENTO: Música

TURMAS: Pré I

DATA: 17.07.2020

MODALIDADE: Educação Infantil

FAIXA ETÁRIA: 4 a 5 anos e 11 meses

CAMPO DE EXPERIÊNCIA: Traços, sons, cores e formas.

OBJETIVOS DE APRENDIZAGEM:

(EI03CG01) Criar com o corpo formas diversificadas de expressão de sentimentos, sensações e emoções, tanto nas situações do cotidiano quanto em brincadeiras, dança, teatro, música.

(EI03CG02) Demonstrar controle e adequação do uso de seu corpo em brincadeiras e jogos, escuta e reconto de histórias, atividades artísticas, entre outras possibilidades.

(EI03CG05)

Coordenar suas habilidades manuais no atendimento adequado a seus interesses e necessidades em situações diversas.

(EI03TS03) Reconhecer as qualidades do som (intensidade, duração, altura e timbre), utilizando-as em suas produções sonoras e ao ouvir músicas e sons.

DESENVOLVIMENTO:

NESTA BRINCADEIRA, OS ALUNOS DEVERÃO ASSISTIR AO VÍDEO DA MÚSICA “SEU LOBATO”. NA PARTE QUE TEM OS SONS DOS ANIMAIS (VACA, PATO, GATO, CACHORRO E GALINHA), DEVERÃO FAZER OS SONS BEM ALTO.

O VÍDEO ESTÁ DISPONÍVEL NO LINK ABAIXO:

<https://www.youtube.com/watch?v=3r4cadv1Cmw&feature=youtu.be>



SEU LOBATO - Clipe Música Oficial - Galinha Pintadinha DVD 4

PARA AQUELES QUE NÃO CONSEGUIREM ACESSAR AO VÍDEO, DEVERÃO PRATICAR OS SONS SOLICITADOS COM A LETRA DA MÚSICA ABAIXO:

SÍTIO DO SEU LOBATO

SEU LOBATO TINHA UM SÍTIO

IA IA OU

E NESSE SÍTIO TINHA UMA
VAQUINHA

IA IA OU

ERA MU MU MU PRA CÁ

ERA MU MU MU PRA LÁ

ERA MU MU MU PRA TODO LADO

IA IA OU

SEU LOBATO TINHA UM SÍTIO

IA IA OU

E NESSE SÍTIO TINHA UM PATO

IA IA OU

ERA QUÁ QUÁ QUÁ PRA CÁ

ERA QUÁ QUÁ QUÁ PRA LÁ

ERA QUÁ QUÁ QUÁ PRA TODO
LADO

IA IA OU

SEU LOBATO TINHA UM SÍTIO

IA IA OU

E NESSE SÍTIO TINHA UM GATO

IA IA OU

ERA MIAU MIAU MIAU PRA CÁ

ERA MIAU MIAU MIAU PRA LÁ

ERA MIAU MIAU MIAU PRA TODO
LADO

IA IA OU

SEU LOBATO TINHA UM SÍTIO

IA IA OU

E NESSE SÍTIO TINHA UM
CACHORRO

IA IA OU

ERA AU AU AU PRA CÁ

ERA AU AU AU PRA LÁ

ERA AU AU AU PRA TODO LADO

IA IA OU

SEU LOBATO TINHA UM SÍTIO

IA IA OU

E NESSE SÍTIO TINHA UMA
GALINHA

IA IA OU

ERA PÓ PÓ PÓ PRA CÁ

ERA PÓ PÓ PÓ PRA LÁ

ERA PÓ PÓ PÓ PRA TODO LADO

IA IA OU

ERA MU MU MU PRA CÁ

ERA QUA QUA QUA PRA LÁ

ERA MIAU MIAU MIAU PRA CÁ

ERA AU AU AU PRA LÁ

ERA MU, QUA, MIAU, AU, PÓ PÓ,

UUU

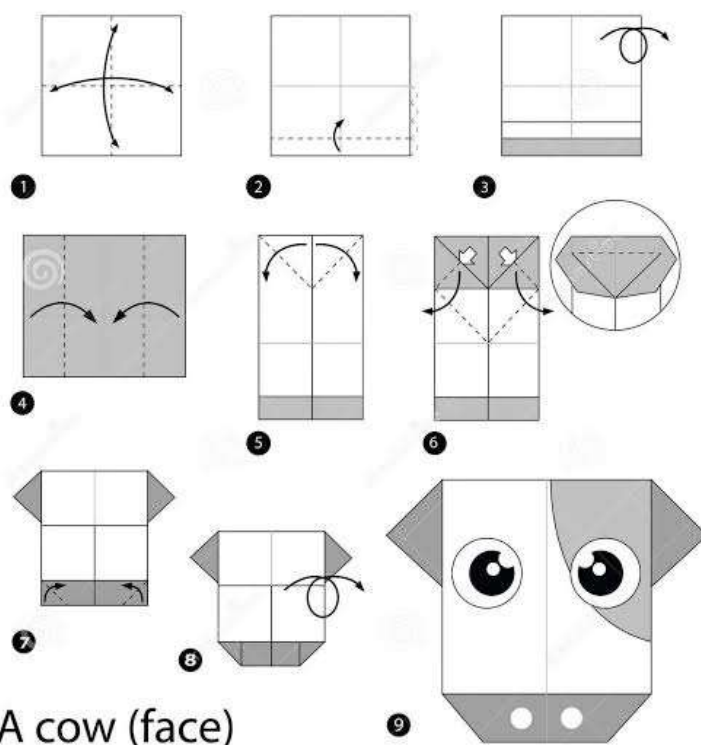
ERA PÓ PÓ PÓ PRA TODO LADO

IA IA OU

AGORA ESCOLHA UM DOS ANIMAIS QUE A MÚSICA FALA E FAÇA A DOBRADURA DELE. A FAMÍLIA O AJUDARÁ A FAZER. SE DIVIRTAM!

MANDEM FOTO DA DOBRADURA DO ANIMAL ESCOLHIDO.

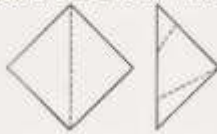
UM GRANDE BEIJO E ATÉ A PRÓXIMA AULA!



A cow (face)

GALINHA

1 - UTILIZAR PAPEL QUADRADO E DOBRAR AO MEIO NA DIAGONAL, OBTENDO UM TRIÂNGULO.



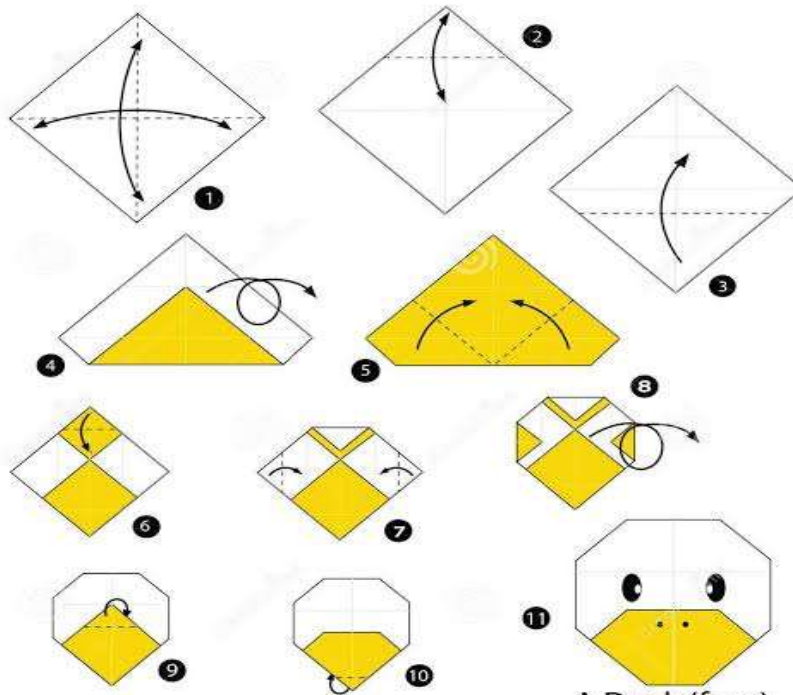
2 - DOBRAR A PONTA INFERIOR DO TRIÂNGULO PARA TRÁS, FORMANDO O RABO DA GALINHA.



3 - DOBRAR A PONTA SUPERIOR DO TRIÂNGULO PARA TRÁS, FORMANDO O BICO.



4 - DESENHAR O BICO E O OLHO.



A Duck (face)

Rosto de um cachorro

