

CENTRO MUNICIPAL DE EDUCAÇÃO INFANTIL RAIO DE SOL

PROFESSORA: LISIANE MARIA MASSON

FAIXA ETÁRIA: 4 ANOS A 5 ANOS E 11 MESES

TURMA: PRÉII

DATA: 13/07/2020

MODALIDADE: EDUCAÇÃO INFANTIL

FAIXAS ETÁRIAS (BNCC): CRIANÇAS PEQUENAS

CAMPO DE EXPERIÊNCIAS: O EU, O OUTRO E O NÓS;

TRAÇO, SONS, CORES E FORMAS;

OBJETIVOS DE APRENDIZAGEM:

(EI03EO06): MANIFESTAR INTERESSE E RESPEITO POR DIFERENTES CULTURAS E MODOS DE VIDA.

(EI03TS02): EXPRESSAR-SE LIVREMENTE POR MEIO DE DESENHO, PINTURA, COLAGEM, DOBRADURA, E ESCULTURA, CRIANDO PRODUÇÕES BIDIMENSIONAIS E TRIDIMENSIONAIS.

DESENVOLVIMENTO DA AULA

NESTA AULA VAMOS CONHECER AS FORMAS GEOMÉTRICAS.

PRIMEIRAMENTE NO YOUTUBE VAMOS ASSISTIR A HISTÓRIA: “A FAMÍLIA DO QUADRADINHO”: <https://www.youtube.com/watch?v=VOLddav50cA>

É UMA FAMÍLIA BEM DIVERTIDA QUE VAI PASSEAR E CONHECE OUTRAS FAMÍLIAS.


CONVERSE COM SEUS FAMILIARES SOBRE ESSA FAMÍLIA.

* O QUE VOCÊ PERCEBEU DE PARECIDO COM SUA FAMÍLIA.


DEPOIS NO CADERNO DE ATIVIDADES, COLOCAR A DATA E DESENHAR AS FORMAS GEOMÉTRICAS ENCONTRADAS NESTA HISTÓRIA, OU SEJA: QUADRADO, RETÂNGULO, CÍRCULO E TRIÂNGULO; COLORIR E ESCREVER O NOME DESSAS FORMAS.

.EXEMPLO:

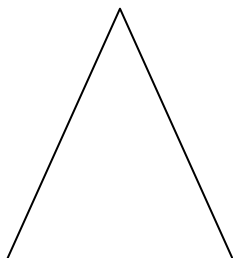
OURO, 13 DE JULHO DE 2020.



QUADRADO



CÍRCULO



TRIÂNGULO



RETÂNGULO

EM NOSSA CASA ONDE PODEMOS ENCONTRAR ESSAS FORMAS GEOMÉTRICAS?
APÓS A ATIVIDADE NO CADERNO, UM DOS FAMILIARES VAI GRAVAR UM PEQUENO VÍDEO DA CRIANÇA MOSTRANDO ALGUMAS FORMAS GEOMÉTRICAS NA SUA CASA E ENVIAR NO GRUPO DO WHATS.