

**COMPONENTE CURRICULAR:** LÍNGUA INGLESA

**UNIDADE TEMÁTICA:** *MEANS OF TRANSPORTATION* – MEIOS DE TRANSPORTE


**OBJETO DE CONHECIMENTO:** MEIOS DE TRANSPORTE TÉRREO, AQUÁTICO, FÉRREO E AÉREO

**OBJETIVOS DE APRENDIZAGEM:**


- CONHECER O NOME DE ALGUNS MEIOS DE TRANSPORTE TÉRREO, AQUÁTICO, FÉRREO E AÉREO EM INGLÊS
- PROPICIAR A CRIANÇA O CONTATO COM A LÍNGUA INGLESA.
- OUVIR E FALAR OUTRA LÍNGUA.

• **DESENVOLVIMENTO**

- MOSTRE PARA A CRIANÇA A IMAGEM DOS MEIOS DE TRANSPORTE.




CAR





PLANE

BUS




BIKE






SHIP



TRUCK

TRAIN



- PEÇA A ELA COM QUAIS MEIOS DE TRANSPORTE JÁ ANDOU, COM QUAIS GOSTARIA DE ANDAR E COM QUAL DELES VAI PARA A ESCOLA.

- AGORA, APONTE PARA OS MEIOS DE TRANSPORTE EM INGLÊS E FALE O NOME DELES. PEÇA PARA A CRIANÇA REPETIR.

ALGUNS MEIOS DE TRANSPORTE EM INGLÊS

**CAR:** CARRO  
**PLANE:** AVIÃO  
**BUS:** ÔNIBUS  
**BIKE:** BICICLETA  
**SHIP:** NAVIO  
**TRUCK:** CAMINHÃO  
**TRAIN:** TREM

**IMPORTANTE!**

**CAR** NÓS FALAMOS **CÁR**  
**PLANE** NÓS FALAMOS **PLÉN**  
**BUS** NÓS FALAMOS **BÂS**  
**SHIP** NÓS FALAMOS **SHEP**  
**TRUCK** NÓS FALAMOS **TRÂQUI**  
**TRAIN** NÓS FALAMOS **TRÊIN**

- AGORA QUE ELA CONHECE ALGUNS MEIOS DE TRANSPORTE EM INGLÊS, FAÇA A SEGUINTE ATIVIDADE (ANEXO 1): PINTE O **TRAIN** E DESENHE NOS VAGÕES O QUE GOSTARIA DE LEVAR PARA UMA VIAGEM DE TREM.

- **AVALIAÇÃO**

- PINTAR O **TRAIN** E DESENHAR NOS VAGÕES O QUE GOSTARIA DE LEVAR PARA UMA VIAGEM DE TREM

- TIRE UMA FOTO VISÍVEL E ENVIE NO **GRUPO DA TURMA!**

# ANEXO 1 – ESSA ATIVIDADE FOI ENVIADA NO MATERIAL DO ALUNO

NOME: \_\_\_\_\_ DATA: \_\_\_\_/\_\_\_\_/\_\_\_\_

# TRAIN

IMAGINE QUE VOCÊ FARÁ UMA VIAGEM DE **TRAIN**.  
DESENHE NOS VAGÕES O QUE VOCÊ LEVARIA NNESSA VIAGEM.

