

ESCOLA: E.M. DISTRITO DE SANTA LÚCIA

PROFESSOR: RENAN PEREIRA

TURMA: PRÉ 2

COMPONENTE CURRICULAR: ARTE

DATA: 13/05/2020

MODALIDADE: EDUCAÇÃO INFANTIL

CAMPO DE EXPERIÊNCIAS: CORPO, GESTOS E MOVIMENTOS

FAIXA ETÁRIA: 4 A 5 ANOS.

OBJETIVOS DE APRENDIZAGEM E DESENVOLVIMENTO:

(EI03CG03) CRIAR MOVIMENTOS, GESTOS, OLHARES E MÍMICAS EM BRINCADEIRAS, JOGOS E ATIVIDADES ARTÍSTICAS COMO DANÇA, TEATRO E MÚSICA.


(EI03CG02) DEMONSTRAR CONTROLE E ADEQUAÇÃO DO USO DE SEU CORPO EM BRINCADEIRAS E JOGOS, ESCUTA E RECONTO DE HISTÓRIAS, ATIVIDADES ARTÍSTICAS, ENTRE OUTRAS POSSIBILIDADES.

- **DESENVOLVIMENTO DA AULA:**


É IMPORTANTE QUE O ALUNO TENHA TENTADO FAZER SOZINHO AS ATIVIDADES, TENDO AJUDA DOS PAIS APENAS ONDE ELES APRESENTAM DIFICULDADE.

VAMOS FAZER UM FANTOCHE DE MEIA.


- PRIMEIRO PEGUE UMA FOLHA EM BRANCO, DESENHE DOIS OLHOS E UM NARIZ, DESSA FORMA:



- AGORA RECORTE OS OLHOS E O NARIZ.



- PEGUE UMA MEIA DE QUALQUER COR E COLE OS OLHOS E O NARIZ COM UM PINGO DE COLA.



- ESTÁ PRONTO SEU FANTOCHE, QUEM QUISER ENFEITAR MAIS PODE FICAR A VONTADE, TAMBÉM TEM A OUTRA MEIA DO PAR PARA FAZER MAIS UM.



- AGORA É SÓ BRINCAR.

AVALIAÇÃO: A AVALIAÇÃO ACONTECERÁ POR MEIO DAS ATIVIDADES REALIZADAS NO CARDENO DE DESENHO OU EM UMA FOLHA A4 (ESSA ULTIMA TERÁ DE SER ARQUIVADA JUNTO COM AS DEMAIS ATIVIDADES), OS PAIS PODEM REGISTRA-LAS COM FOTOS.