

## Plano de aula de informática

**ENSINO MUNICIPAL NO DISTRITO DE SANTA LÚCIA**

**PROFESSORA:** Michele

**DATA:** 27.04.2020

**TURMA:** 3º do ensino fundamental

**COMPONENTE CURRICULAR:** Informática

**OBJETO DE CONHECIMENTO:** As partes do computador

**OBJETIVO DE APRENDIZAGEM:** A informática terá como objetivo a alfabetização tecnológica, através do conhecimento das partes do computador, e do aprendizado de suas possibilidades de acordo com o desenvolvimento intelectual e motor da criança.

### **HABILIDADES DA BNCC: COMPETÊNCIA GERAL 5:**


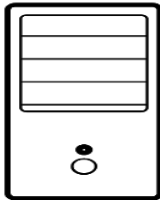


“Compreender, utilizar e criar tecnologias digitais de informação e comunicação de forma crítica, significativa, reflexiva e ética nas diversas práticas sociais (incluindo as escolares) para se comunicar, acessar e disseminar informações, produzir conhecimentos, resolver problemas e exercer protagonismo e autoria na vida pessoal e coletiva.” (BNCC, 2018)

### **DESENVOLVIMENTO:**

#### **LEIA COM ATENÇÃO:**

O computador é composto de várias partes e peças de acordo com seu modelo e fabricante.

#### ➤ **VAMOS CONHECER ALGUMAS!**

	<b>O MONITOR</b> , É A PARTE ONDE PODEMOS VER TUDO QUE FAZEMOS. É UM PERIFÉRICO DE SAÍDA (POIS A INFORMAÇÃO SAI DO COMPUTADOR PARA O USUÁRIO).
	<b>O GABINETE</b> , É A PARTE MAIS IMPORTANTE DO COMPUTADOR. DENTRO DELE, HÁ VÁRIOS COMPONENTES QUE FAZEM O PROCESSAMENTO DA INFORMAÇÃO.
<b>USAMOS O BOTÃO</b> 	<b>O MOUSE</b> , TAMBÉM É UTILIZADO PARA DAR COMANDOS A PARTIR DE UM CURSOR QUE VEMOS NO MONITOR. USAMOS O BOTÃO ESQUERDO DO MOUSE PARA CLICAR E SELECIONAR.
	<b>O TECLADO</b> , É UTILIZADO PARA UMA SÉRIE DE COMANDOS. NELE ESTÃO AS LETRAS, NÚMEROS E SINAIS QUE USAMOS PARA ESCREVER OU CALCULAR.

ALUNO: \_\_\_\_\_

**Atividades:**

1. Vocês sabem os nomes das partes do computador?

➤ Ligue cada nome a cada figura:



TECLADO

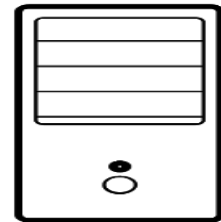


GABINETE



MONITOR

MOUSE



2. Encontre as palavras relacionadas a informática no caça-palavras

C	U	S	T	V	O	V	Q	E	O	P	C	A	N
W	M	A	R	Z	A	X	V	K	J	G	O	O	A
M	V	T	S	I	G	M	O	U	S	E	M	D	T
O	Y	O	A	Z	A	N	F	K	B	G	P	M	H
N	F	A	T	E	B	L	A	D	O	Y	U	I	A
I	G	I	A	B	I	K	A	Z	N	H	T	G	T
T	Ç	F	O	O	N	F	Z	C	Ç	K	A	Z	M
O	S	G	Z	Y	E	R	I	N	Y	A	D	F	N
R	O	Z	Y	B	T	O	A	C	O	Z	O	A	K
K	A	Ç	K	G	E	K	I	G	Y	N	R	B	Z

3. Crie uma frase para cada parte do computador:

GABINETE: \_\_\_\_\_

\_\_\_\_\_

MONITOR: \_\_\_\_\_

\_\_\_\_\_

MOUSE: \_\_\_\_\_

\_\_\_\_\_

TECLADO: \_\_\_\_\_

\_\_\_\_\_